

Fiche 10D : Détermination des stratégies et du délai d'évacuation

BÂTIMENT INCOMBUSTIBLE NON GICLÉ

Nom et adresse de la résidence : _____







Délai d'évacuation pour atteindre le lieu sécuritaire lors d'un exercice	<input type="checkbox"/> Système d'alarme incendie avec avertisseurs de fumée dans les chambres et logements	<input type="checkbox"/> Système d'alarme incendie avec détecteurs de fumée dans les chambres
	8 minutes	11 minutes

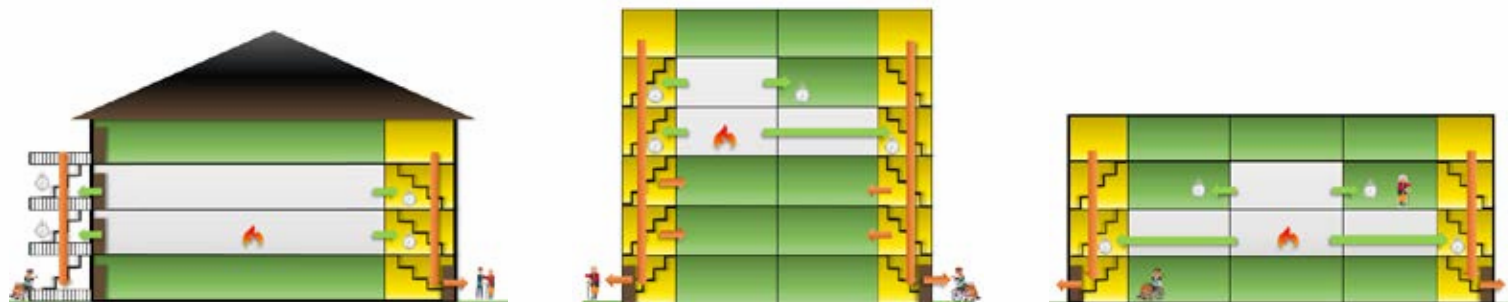
Mise à jour le : _____ Établie avec la collaboration du SSI : Oui Non

Notes

- L'exercice doit être réalisé en situant l'incendie à l'étage où les résidents éprouvent les plus grandes difficultés pour évacuer.
- Le délai maximal se calcule à partir du moment où l'alarme se déclenche pour l'exercice. Le chronomètre est arrêté à l'instant où le dernier résident atteint l'un des lieux sécuritaires.
- On considère également l'autre côté d'un mur coupe-feu comme un lieu sécuritaire.
- Ne jamais arrêter l'évacuation dans une cage d'escalier.

LÉGENDE

	Lieu sécuritaire où le chronomètre est arrêté
	Déplacement CHRONOMÉTRÉ lors de l'exercice d'évacuation
	Déplacement NON CHRONOMÉTRÉ lors de l'exercice d'évacuation
	Zone grisée : évacuer et chronométrer
	Zone jaune : évacuer sans chronométrer
	Zone verte : zone sécuritaire (sans obligation d'évacuer, en fonction des autres exigences)



ÉVACUATION PARTIELLE POSSIBLE EN PRÉSENCE DE :

- Système d'alarme à double signal (3 membres du personnel)
- Système de communication

Zones à chronométrer

**Compartment du feu et compartiments voisins
Compartment au-dessus du feu**