



## Gestion des quarts – employés

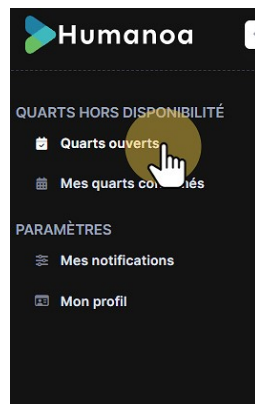
Mise à jour : 2023-12-01

Ce pas-à-pas vous guidera sur la sélection de vos quarts de travail sur la plateforme.

**IMPORTANT : Cette plateforme ne lit pas vos horaires et vos disponibilités régulières. Il est donc essentiel de prendre des quarts de travail en fonction de votre horaire afin d'éviter d'appliquer sur des quarts que vous n'êtes pas disponible ou que vous travaillez déjà.**

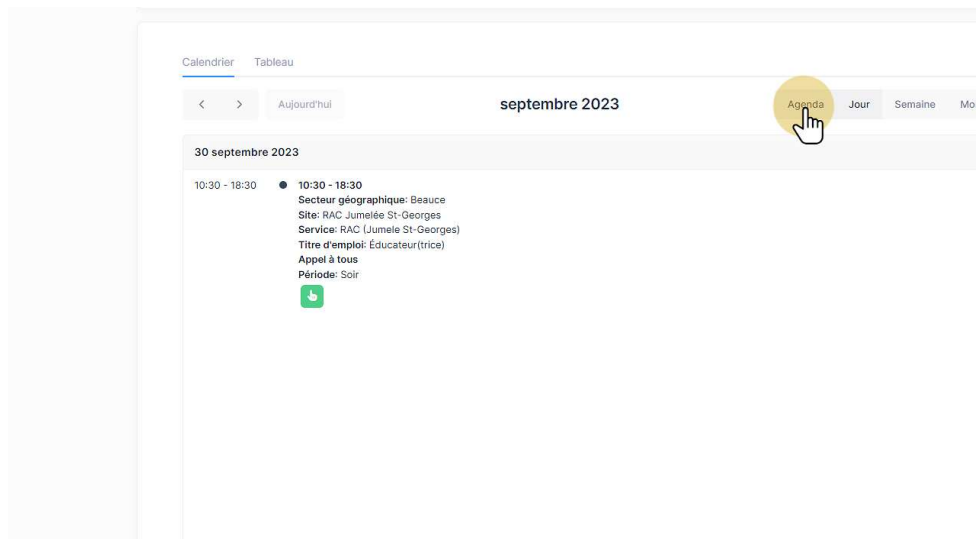
## 1. Accédez aux quarts ouverts

Commencez par cliquer sur l'option "Quarts ouverts" dans le menu pour explorer les quarts de travail disponibles (besoins à combler)



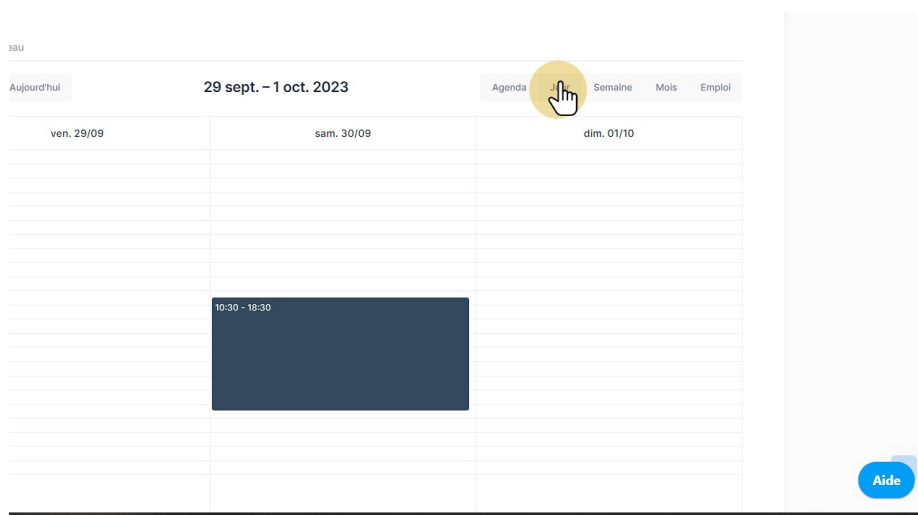
## 2. Choisissez votre mode d'affichage

Plusieurs modes d'affichage sont à votre disposition. Le mode par défaut est le mode "Agenda".



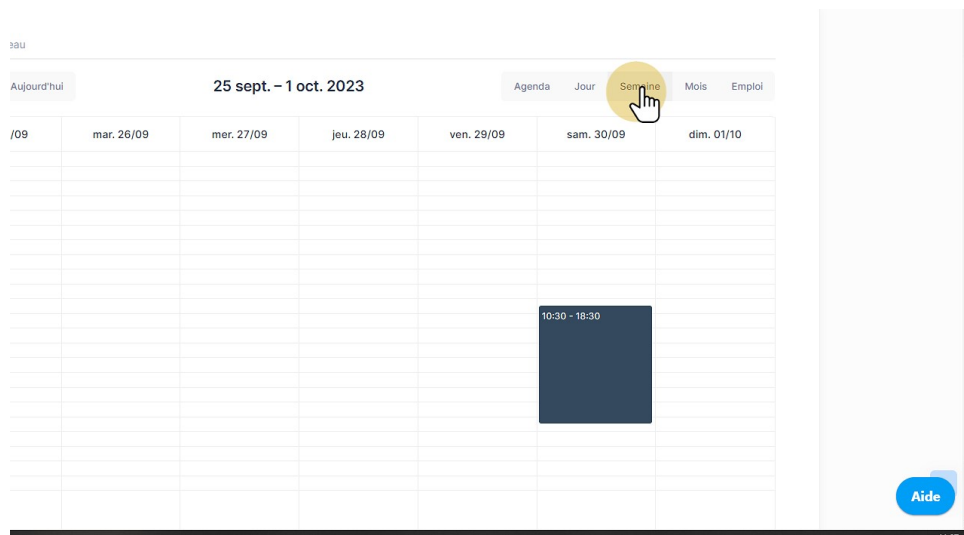
## 3. Affichage par jour

Cliquez sur "jour" pour visualiser les quarts disponibles présentés dans un format journalier.



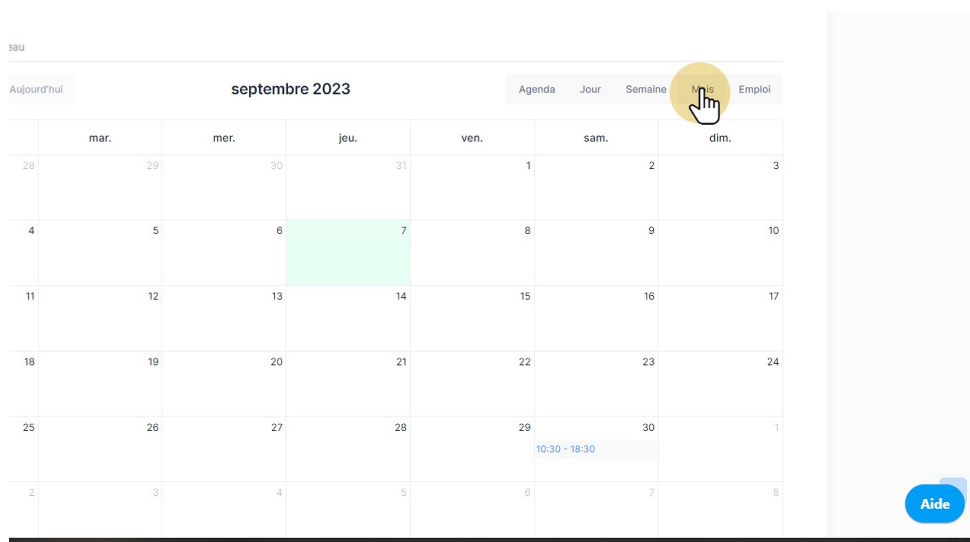
## 4. Affichage hebdomadaire

Pour une vue plus étendue, cliquez sur "semaine" afin de consulter le calendrier des quarts disponibles sur une base hebdomadaire.



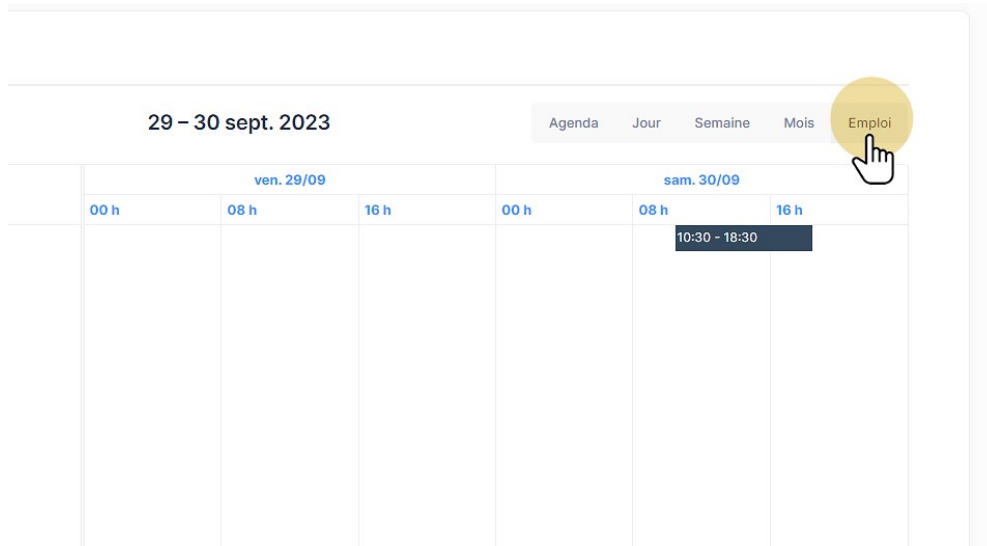
## 5. Affichage mensuel

Pour une planification à plus long terme, cliquez sur "mois" afin de visualiser le calendrier mensuel des quarts disponibles.



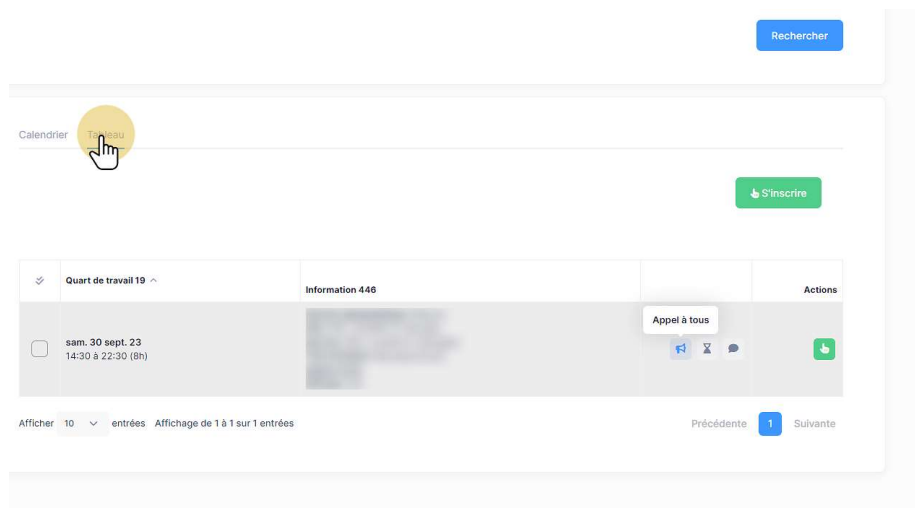
## 6. Affichage par emploi

Cliquez sur "emploi" pour grouper et visualiser les quarts ouverts par poste spécifique.



## 7. Affichage en tableau

Optez pour une vue tabulaire en cliquant sur "tableau", qui présente tous les quarts disponibles dans un format de tableau. Ce mode plus complet présente toutes les informations du quart.





## 10. Ajout d'un commentaire (facultatif)

Lors de l'inscription pour un quart complet, une fenêtre apparaîtra vous donnant la possibilité d'ajouter un commentaire facultatif. Ceci est l'occasion d'ajouter toute note ou précision que vous jugez nécessaire.

Site: Hôpital de Montmagny

**Inscription au quart**

Précisez les heures exactes de disponibilités:

Commentaire

Je reconnais qu'en soumettant ma disponibilité à ce quart de travail je ne contreviens pas à ma condition médical ou à mon permis de travail.

En vous inscrivant à ce quart de travail, vous acceptez de recevoir un SMS si vous l'obtenez.

**Confirmer** **Annuler**

Service: Psychiatrie (HDM)  
Titre d'emploi: Infirmier(ère)  
Commentaire: Psychiatrie

Options de quart:

- Tout le quart
- Demi-quart (début)
- Demi-quart (fin)

## 11. Lorsque le quart est fractionnable (Demi-quart)

Vous pouvez vous inscrire pour le quart complet ou pour un demi-quart (début ou fin).

Vous devez écrire les heures que vous souhaitez faire en commentaire pour les demi-quarts.

**Inscription au quart**

Choisir parmi les options disponibles:

☐ Tout le quart

☐ Demi-quart (début)

☒ Demi-quart (fin)

Précisez les heures exactes de disponibilités:

Dispo de 20h à 0h

Je reconnais qu'en soumettant ma disponibilité à ce quart de travail je ne contreviens pas à ma condition médical ou à mon permis de travail.

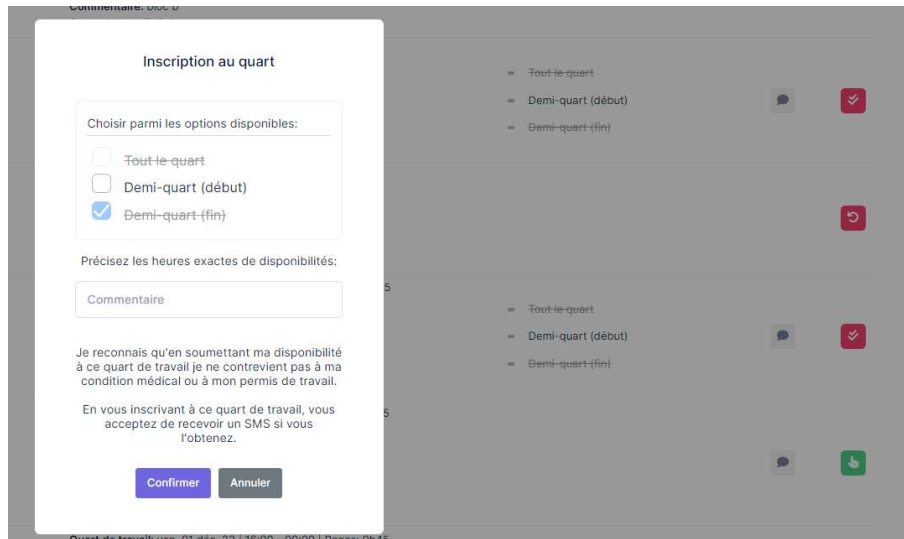
En vous inscrivant à ce quart de travail, vous acceptez de recevoir un SMS si vous l'obtenez.

**Confirmer** **Annuler**

Options de quart:

- Tout le quart
- Demi-quart (début)
- Demi-quart (fin)

Les quarts partiellement déjà attribués sont marqués d'un trait. Dans ce cas, vous pourrez vous inscrire seulement pour la partie du quart qui est encore disponible.

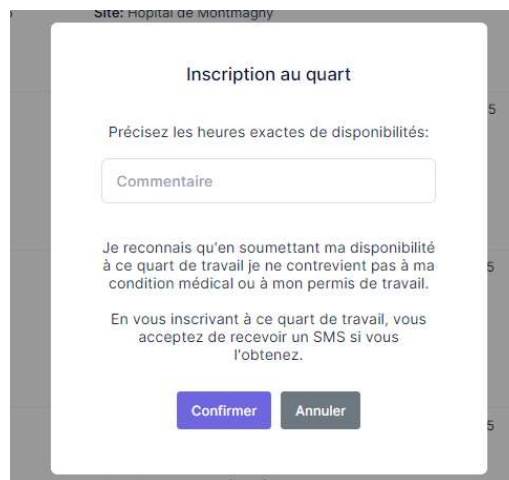


The image shows a web application interface for shift registration. A modal window titled "Inscription au quart" is open, displaying three radio button options: "Tout le quart", "Demi-quart (début)", and "Demi-quart (fin)". The "Demi-quart (fin)" option is selected. Below the options is a text input field labeled "Commentaire". At the bottom of the modal are two buttons: "Confirmer" (blue) and "Annuler" (grey). In the background, a list of shifts is visible, with some items marked with a red 'X' and others with a green checkmark.

## 12. Confirmation de l'inscription

Après avoir inscrit votre commentaire, cliquez sur "confirmer" pour finaliser votre inscription au quart.

Vous consentez que vous ne contrevenez pas à votre condition médicale ou à votre permis de travail en soumettant votre disponibilité pour un quart ainsi qu'à recevoir un SMS de confirmation d'attribution de quart.

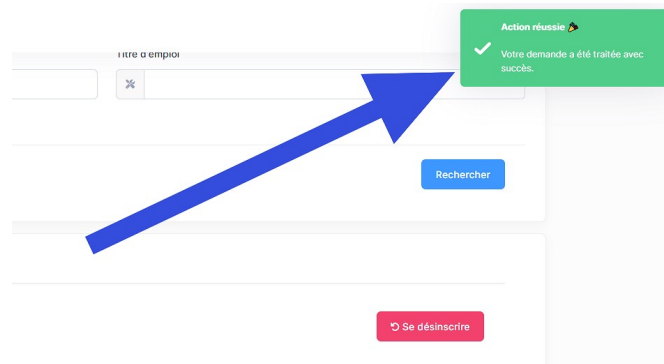


This image shows the "Inscription au quart" form in a different state. The modal is centered on the screen. It features a text input field for "Commentaire". Below the input field, there is a paragraph of text: "Je reconnais qu'en soumettant ma disponibilité à ce quart de travail je ne contrevent pas à ma condition médical ou à mon permis de travail." followed by another paragraph: "En vous inscrivant à ce quart de travail, vous acceptez de recevoir un SMS si vous l'obtenez." At the bottom, there are two buttons: "Confirmer" (blue) and "Annuler" (grey).



## 13. Confirmation du traitement

Un message s'affichera à l'écran pour vous notifier que votre inscription au quart a été complétée avec succès.



Le quart de travail sera ajouté à votre horaire par l'équipe des activités de remplacement.

## 14. Désinscription

Il est possible de se désinscrire d'un quart en appuyant sur l'icône rouge tant qu'il ne vous a pas été confirmé par les activités de remplacement.



Pour vous désinscrire d'un quart qui vous a déjà été confirmé, vous devez contacter les activités de remplacement.

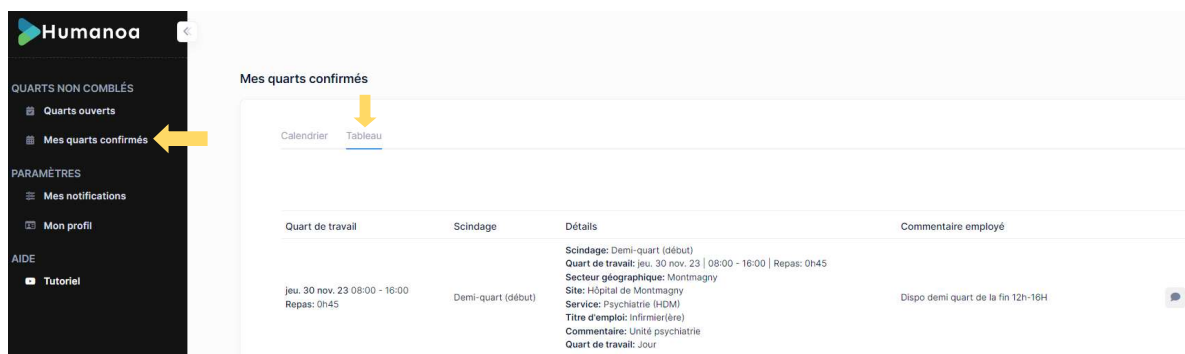
## 15. Confirmation de l'attribution du quart

Vous recevrez un SMS lorsque les activités de remplacement vous attribueront le quart.

## 16. Mes quarts confirmés

Vous pouvez consulter les quarts qui vous ont été confirmés par les activités de remplacement dans la section "Mes quarts confirmés".

Il y a un mode agenda ou tableau. Le mode tableau est plus détaillé.



The screenshot shows the Humanoa mobile application interface. On the left is a dark sidebar menu with the following sections: 'QUARTS NON COMBLÉS' (containing 'Quarts ouverts' and 'Mes quarts confirmés'), 'PARAMÈTRES' (containing 'Mes notifications' and 'Mon profil'), and 'AIDE' (containing 'Tutoriel'). A yellow arrow points to 'Mes quarts confirmés' in the sidebar. The main content area is titled 'Mes quarts confirmés' and has two tabs: 'Calendrier' and 'Tableau'. A yellow arrow points to the 'Tableau' tab. Below the tabs is a table with four columns: 'Quart de travail', 'Scindage', 'Détails', and 'Commentaire employé'. The table contains one row of data for a shift on Thursday, November 30, 2023.

Quart de travail	Scindage	Détails	Commentaire employé
jeu. 30 nov. 23 08:00 - 16:00 Repas: 0h45	Demi-quart (début)	Scindage: Demi-quart (début) Quart de travail: jeu. 30 nov. 23   08:00 - 16:00   Repas: 0h45 Secteur géographique: Montmagny Site: Hôpital de Montmagny Service: Psychiatrie (HDM) Titre d'emploi: Infirmier(ère) Commentaire: Unité psychiatrie Quart de travail: Jour	Dispo demi quart de la fin 12h-18h