
































































MESURES DE PROTECTION REQUISES

Lors de la préparation et l'administration des médicaments dangereux

Légende :

	Gants résistant à la chimiothérapie conformes à la norme ASTM D6978		Blouse résistant à la chimiothérapie		Masque N95		Protection faciale
	Gants réguliers		Blouse régulière		Champ absorbant à endos plastifié jetable		

Lavage des mains à l'eau et au savon obligatoire après chaque manipulation ainsi que lors du retrait des gants Porter attention au logo sur l'étiquette et à la <i>Feuille d'administration des médicaments</i> (FADM)	G1 Cytotoxiques	G2 Précautions	G3 Précautions grossesse *
	 CYTOTOXIQUES	 PRÉCAUTIONS	
Dose orale – Préparation et administration Comprimés en alvéoles ou sachets	 1 paire	 1 paire	 1 paire
Écraser, couper un comprimé, ouvrir une capsule, diluer un comprimé, reconstituer une poudre en solution orale – Préparation et administration Préparation réalisée au chevet de l'usager au moment le plus rapproché de l'administration	 2 paires   N95 	 1 paire   N95 	 1 paire   N95 
Préparer une seringue orale – Préparation	 2 paires  	 1 paire  	 1 paire  
Administer une seringue orale – Administration	 2 paires 	 1 paire 	 1 paire 
Dose ophtalmique, topique, otique, intrarachidienne, intranasale, intravaginale – Administration	 2 paires  N95 	 1 paire  N95 	 1 paire  N95 
Dose parentérale intramusculaire, sous-cutanée et intraveineuse – Préparation • Tous les médicaments G1 sont préparés par la pharmacie • Ces types de doses de médicaments G2 et G3 doivent être préparés dans une zone dédiée		 1 paire  N95  	 1 paire  N95  
Dose parentérale intramusculaire, sous-cutanée et intraveineuse – Administration	 2 paires 	 1 paire 	 1 paire 

N.B. En tout temps, s'il y a un risque d'éclaboussure, porter un masque-visière et une blouse imperméable jetable (ex. : si vous manipulez un liquide, si un usager risque de recracher sa dose, etc.) Par ailleurs, un professionnel qui manipule des médicaments dangereux peut augmenter le niveau de protection (ex. : porter une blouse jetable imperméable plutôt qu'une blouse régulière).

*Pour la travailleuse enceinte, vous référer au *Programme Maternité Sans Danger* (PMSD)