

# Naître, grandir, travailler et vieillir en santé dans la MRC DE LA NOUVELLE-BEAUCE



Connaissez-vous la MRC de La Nouvelle-Beauce? Comment se compose sa population? Dans quels contextes les gens y vivent en termes de revenus, d'emploi ou de scolarité? Et comment ceux-ci influencent leur santé?

La Direction de santé publique du CISSS de Chaudière-Appalaches vous invite à découvrir votre milieu de vie en quelques statistiques provenant de la 3<sup>e</sup> édition de la Caractérisation des communautés locales.

Derrière ces données globales se cachent d'importantes différences en fonction des réalités locales. Découvrez ces nuances dans le [recueil complet pour la MRC de La Nouvelle-Beauce](#).

Une population totale de

**36 785 habitants** ↑

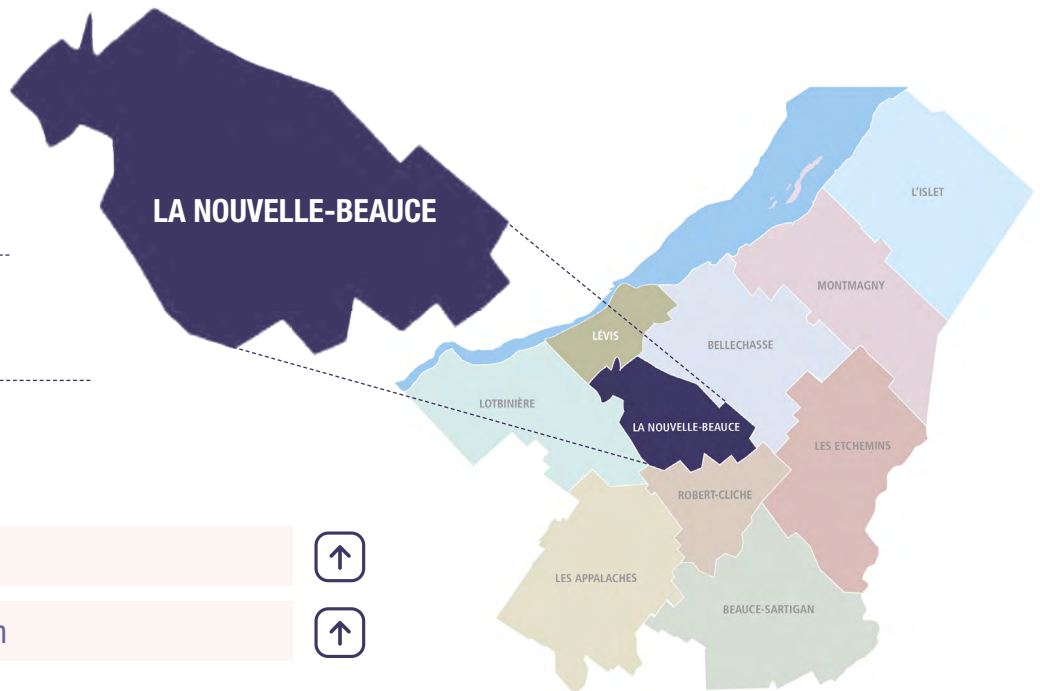
**9%** de la population de Chaudière-Appalaches

**11 municipalités**

dont deux d'importance :

**37%** Sainte-Marie ↑

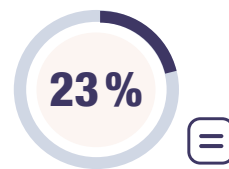
**18%** Saint-Lambert-de-Lauzon ↑



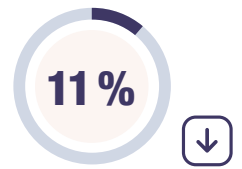
4 550 familles avec enfants (0-18 ans)



18% des familles monoparentales ↑



8 355 jeunes (0-17 ans) =



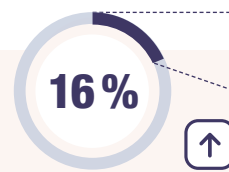
1 615 ménages consacrent 30 % ou + aux frais de logement ↓



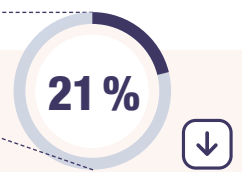
12% des adultes (25-64 ans) sans diplôme d'études ↓



16% des adultes (25-64 ans) sans emploi ↓



6 025 aînés (65 ans et +) ↑



1 235 aînés vivent seuls ↓

Les symboles ↑ ↓ = indiquent une augmentation, une baisse ou une stabilité entre 2006 et 2016.

## Qu'est-ce que la caractérisation des communautés locales?

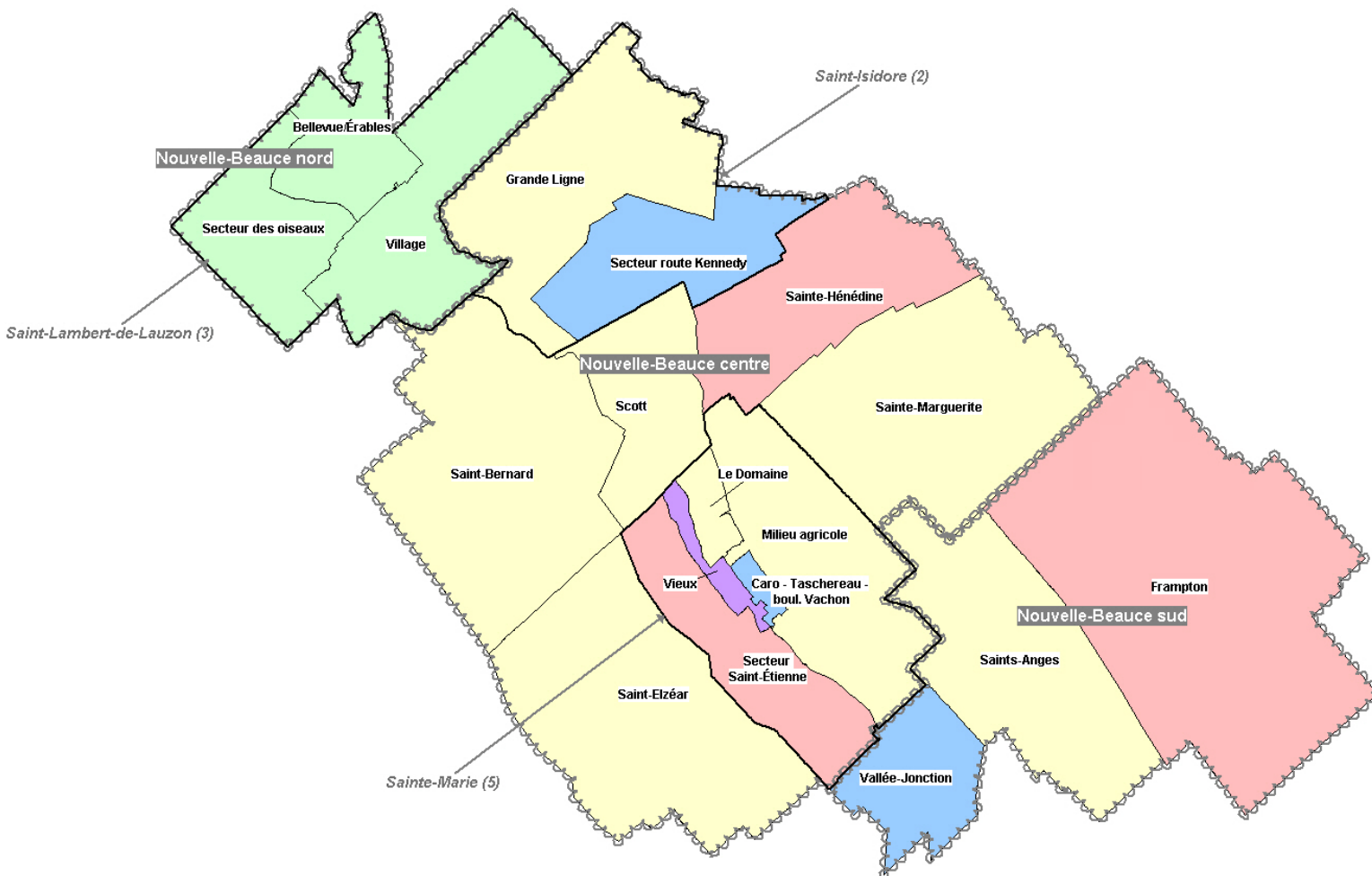
Il s'agit d'une démarche qui vise à **améliorer la qualité de vie et la santé** des communautés locales en s'appuyant sur une connaissance et une compréhension fine de celles-ci. Élaborée dans une vision de développement social, cette démarche conçoit que chaque communauté se développe à partir de ses forces et de sa capacité à se mettre en mouvement. Chacune, sans exception, a un potentiel de développement humain, collectif, communautaire et environnemental. Elle incite les partenaires à agir et à innover, pour faire en sorte que la situation s'améliore dans les milieux de vie et les quartiers. Elle incite à **s'unir et à mieux cibler les actions collectives** à mettre en place.

En somme, la caractérisation est un outil précieux permettant à un plus grand nombre de personnes de **naître, grandir, travailler et vieillir en santé**.

# Naître, grandir, travailler et vieillir en santé dans la MRC DE LA NOUVELLE-BEAUCE



Pour une meilleure compréhension des milieux de vie, un découpage plus fin des MRC est réalisé, sous forme de communautés locales. Pour ceci, des partenaires des milieux locaux sont consultés. La MRC de La Nouvelle-Beauce compte 18 communautés locales.



		Défavorisation sociale				
		Très favorisé (Q1)		Très défavorisé (Q5)		
Défavorisation matérielle	Très favorisé (Q1)				1	
					5,6 %	
		1	2			
		5,6 %	11,1 %			
		5	3		2	
	27,8 %	16,7 %		11,1 %		
	Très défavorisé (Q5)	1	2			1
		5,6 %	11,1 %			5,6 %

- Limites des zones
- Limites des communautés locales
- Limites des municipalités ayant plusieurs communautés locales
- Limites de municipalités regroupées constituant une seule communauté locale
- ( ) Nombre de communautés locales dans la municipalité

L'indice de défavorisation matérielle et sociale, pour les 18 communautés locales de la MRC de La Nouvelle-Beauce, lorsque comparées aux 236 communautés locales de la région de la Chaudière-Appalaches, 2016

## Des milieux de vie variés aux plans matériel et social

La défavorisation matérielle - **zones rouges** - signifie que, dans une communauté par rapport à d'autres, davantage de personnes sont plus faiblement scolarisées, ont des revenus faibles ou sont sans emploi.

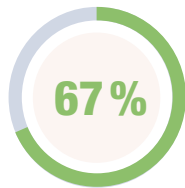
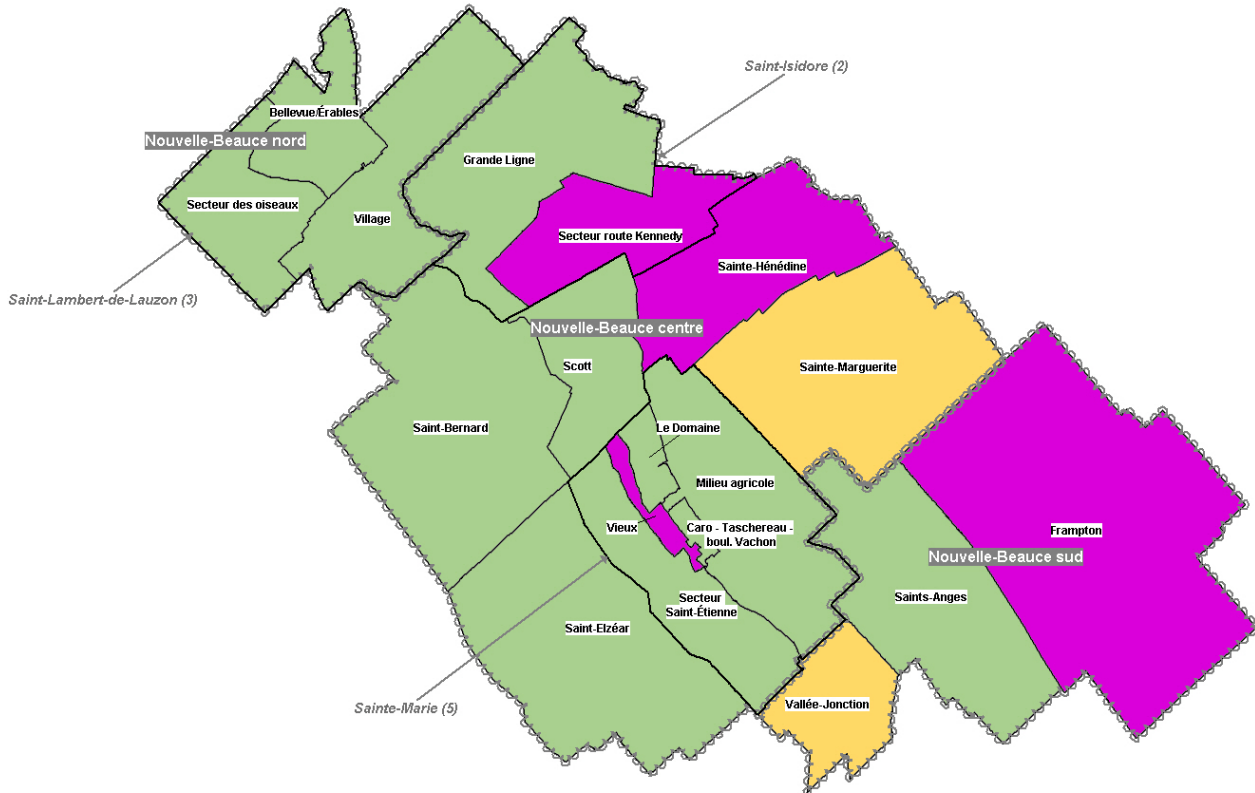
La défavorisation sociale - **zones bleues** - signifie que, dans une communauté par rapport à d'autres, davantage de gens vivent seuls, sont séparés, divorcés ou veufs ou se trouvent en situation de monoparentalité.

Les **zones rouges** et les **zones bleues** comportent une seule dimension de défavorisation, alors que les **zones lilas et violettes** combinent les deux dimensions de défavorisation.

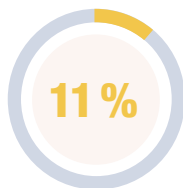
## La santé et le bien-être dans les communautés locales

L'indice de l'état des communautés locales est calculé par la combinaison de l'indice de défavorisation matérielle et sociale, ainsi que quatre indicateurs de santé et bien-être : la mortalité totale, la mortalité prématurée (0-74 ans), les signalements retenus à la Direction de la protection de la jeunesse et les élèves handicapés ou en difficulté d'adaptation ou d'apprentissage.

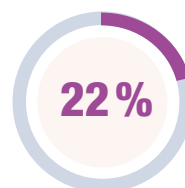
### Quelle est la situation dans la MRC de La Nouvelle-Beauce par rapport à la région?



12 communautés locales de la MRC se situent comme plus avantagées



2 communautés locales de la MRC se situent dans la moyenne



4 communautés locales de la MRC se situent comme moins avantagées

L'indice de l'état des communautés locales, pour les 18 communautés locales de la MRC de La Nouvelle-Beauce, lorsque comparées aux 236 communautés locales de la région, 2014-2015 à 2018-2019

## Se mobiliser ensemble pour améliorer les contextes de vie

- Parce que les données présentées permettent de mieux connaître les communautés locales de la MRC de La Nouvelle-Beauce et de développer une vision commune de leur potentiel de développement;
- Parce que le contexte et le milieu dans lequel les gens vivent influencent leur santé davantage que l'hérédité ou la performance du système de santé (OMS, 2008).

### Unissons-nous pour réduire les inégalités sociales de santé dans la MRC de La Nouvelle-Beauce!

Pour améliorer les conditions de vie des personnes, les expériences de la région nous ont montré qu'il est avantageux de passer par une action collective concertée et une approche de collaboration entre les citoyens et les instances locales, régionales et provinciales.

Données adaptées de :

Statistique Canada, CO-2069, Recensement de 2016; Ministère de la Santé et des Services sociaux, fichier des décès; Les quatre centres de services scolaires de la région, données des élèves handicapés ou en difficulté d'apprentissage; Direction de la protection de la jeunesse du CISSS de Chaudière-Appalaches, données des signalements retenus; Institut national de santé publique (INSPQ), calcul de l'indice de défavorisation matérielle et sociale.

Crédit image : nouvellebeauce.com

Crédit pictogrammes : Freepik & Wanicon sur flaticon.com