

Naître, grandir, travailler et vieillir en santé dans la MRC DE MONTMAGNY



Connaissez-vous la MRC de Montmagny? Comment se compose sa population? Dans quels contextes les gens y vivent en termes de revenus, d'emploi ou de scolarité? Et comment ceux-ci influencent leur santé?

La Direction de santé publique du CISSS de Chaudière-Appalaches vous invite à découvrir votre milieu de vie en quelques statistiques provenant de la 3^e édition de la Caractérisation des communautés locales.

Derrière ces données globales se cachent d'importantes différences en fonction des réalités locales. Découvrez ces nuances dans le [recueil complet pour la MRC de Montmagny](#).

Une population totale de

22 700 habitants ↓

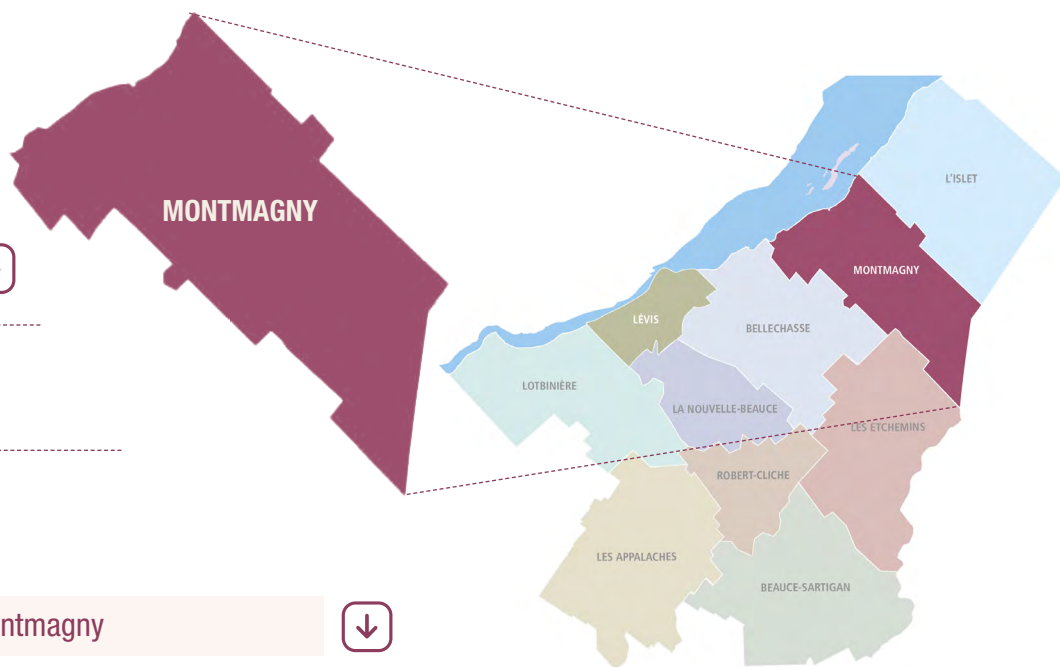
5 % de la population de Chaudière-Appalaches

14 municipalités

dont une ville d'importance :

50 %

Montmagny ↓



2 110 familles avec enfants (0-18 ans)



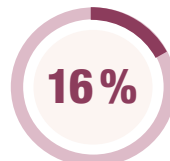
24 % des familles monoparentales ↑



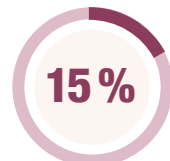
21 % des adultes (25-64 ans) sans diplôme d'études ↓



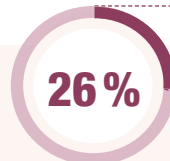
26 % des adultes (25-64 ans) sans emploi ↓



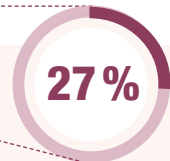
3 700 jeunes (0-17 ans)



1 515 ménages consacrent 30 % ou + aux frais de logement



5 875 aînés (65 ans et +)



1 590 aînés vivent seuls

Les symboles ↑ ↓ = indiquent une augmentation, une baisse ou une stabilité entre 2006 et 2016.

Qu'est-ce que la caractérisation des communautés locales?

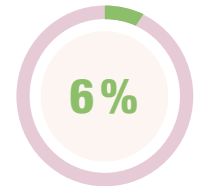
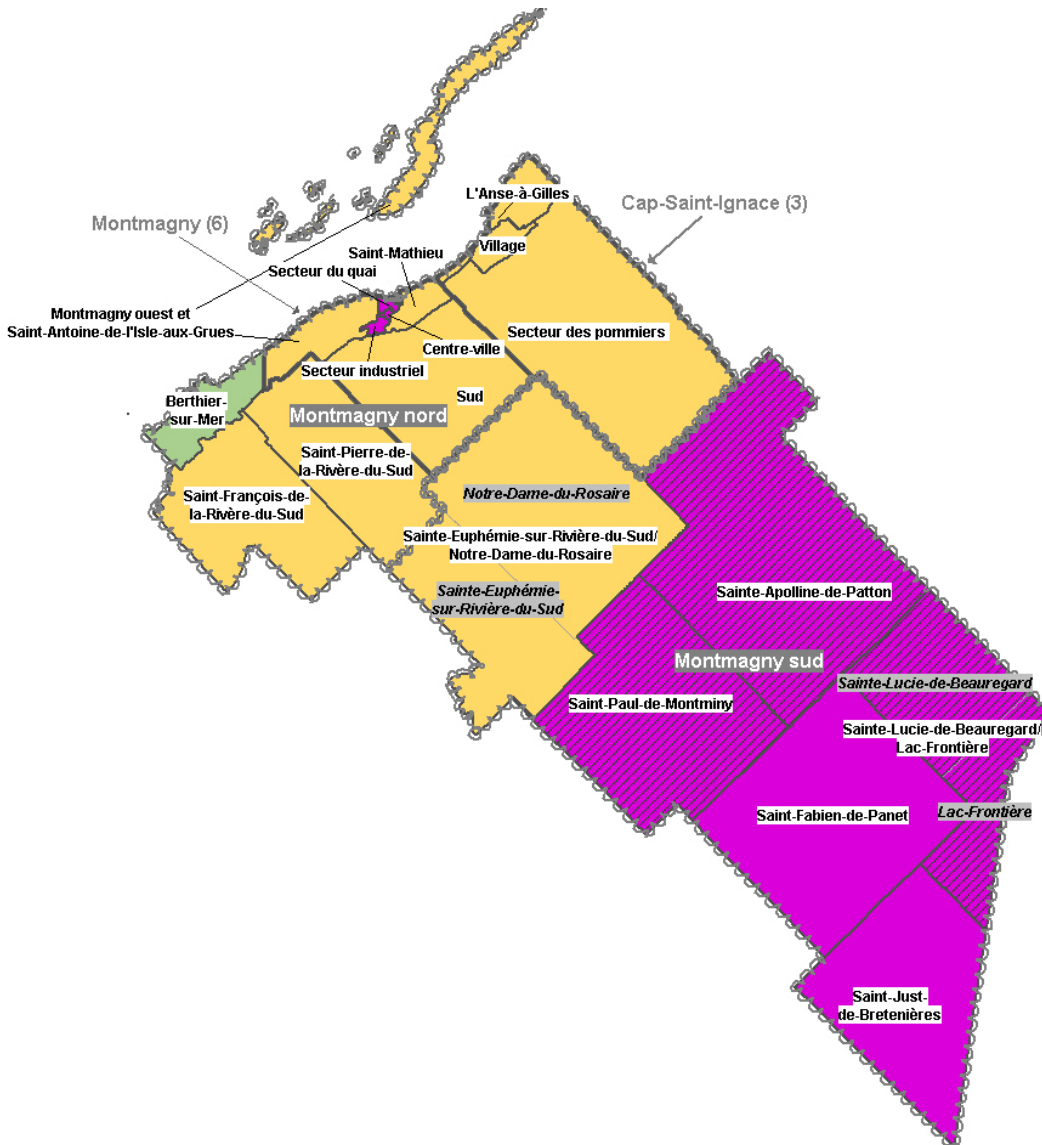
Il s'agit d'une démarche qui vise à **améliorer la qualité de vie et la santé** des communautés locales en s'appuyant sur une connaissance et une compréhension fine de celles-ci. Élaborée dans une vision de développement social, cette démarche conçoit que chaque communauté se développe à partir de ses forces et de sa capacité à se mettre en mouvement. Chacune, sans exception, a un potentiel de développement humain, collectif, communautaire et environnemental. Elle incite les partenaires à agir et à innover, pour faire en sorte que la situation s'améliore dans les milieux de vie et les quartiers. Elle incite à **s'unir et à mieux cibler les actions collectives** à mettre en place.

En somme, la caractérisation est un outil précieux permettant à un plus grand nombre de personnes de **naître, grandir, travailler et vieillir en santé**.

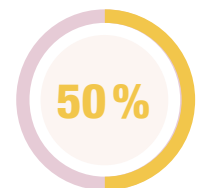
La santé et le bien-être dans les communautés locales

L'indice de l'état des communautés locales est calculé par la combinaison de l'indice de défavorisation matérielle et sociale, ainsi que quatre indicateurs de santé et bien-être : la mortalité totale, la mortalité prématurée (0-74 ans), les signalements retenus à la Direction de la protection de la jeunesse et les élèves handicapés ou en difficulté d'adaptation ou d'apprentissage.

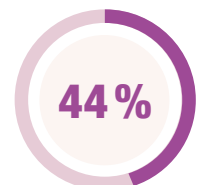
Quelle est la situation dans la MRC de Montmagny par rapport à la région?



1 communauté locale de la MRC se situe comme plus avantagée



9 communautés locales de la MRC se situent dans la moyenne



8 communautés locales de la MRC se situent comme moins avantagées

L'indice de l'état des communautés locales, pour les 18 communautés locales de la MRC de Montmagny, lorsque comparées aux 236 communautés locales de la région, 2014-2015 à 2018-2019

Se mobiliser ensemble pour améliorer les contextes de vie

- Parce que les données présentées permettent de mieux connaître les communautés locales de la MRC de Montmagny et de développer une vision commune de leur potentiel de développement;
- Parce que le contexte et le milieu dans lequel les gens vivent influencent leur santé davantage que l'hérédité ou la performance du système de santé (OMS, 2008).

Unissons-nous pour réduire les inégalités sociales de santé dans la MRC de Montmagny!

Pour améliorer les conditions de vie des personnes, les expériences de la région nous ont montré qu'il est avantageux de passer par une action collective concertée et une approche de collaboration entre les citoyens et les instances locales, régionales et provinciales.

Données adaptées de :

Statistique Canada, CO-2069, Recensement de 2016; Ministère de la Santé et des Services sociaux, fichier des décès; Les quatre centres de services scolaires de la région, données des élèves handicapés ou en difficulté d'apprentissage; Direction de la protection de la jeunesse du CISSS de Chaudière-Appalaches, données des signalements retenus; Institut national de santé publique (INSPQ), calcul de l'indice de défavorisation matérielle et sociale.

Crédit image : DanielTphoto via facebook.com/regionmontmagny/photos/7818695991525376

Crédit pictogrammes : Freeepik & Wanicon sur flaticon.com