



Formation en ligne

Vaccination contre la Covid-19 – CISSS-CA

Conseils

- L'utilisation du navigateur Google Chrome  ou Microsoft Edge  est recommandée.
- L'utilisation d'un téléphone intelligent n'est pas conseillée.
- S'assurer d'avoir des écouteurs ou des haut-parleurs avant de commencer le visionnement.

Site Internet pour accéder à l'Environnement numérique d'apprentissage (ENA) \Rightarrow fcp.rtss.qc.ca

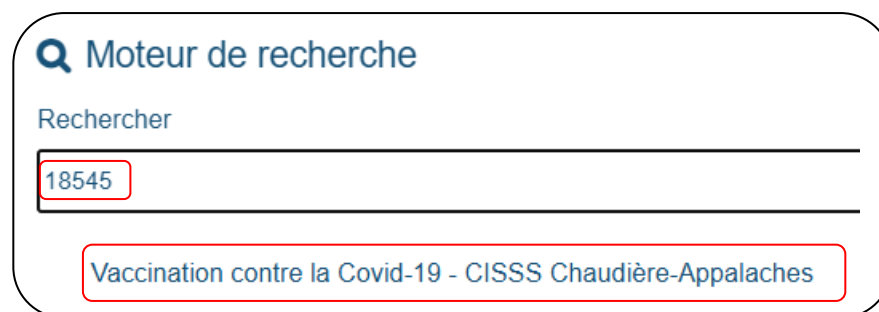
1. Pour le nom de l'établissement, sélectionner CISSS de Chaudière-Appalaches (Région 12 – Chaudière-Appalaches).
2. Entrer votre nom d'utilisateur et votre mot de passe (ce sont les informations de votre compte Windows).
3. Cocher la case « Mémoriser mes infos » et cliquer ensuite sur « Connexion ».



The screenshot shows the login interface for the ENA. On the left, there is a welcome message in French: "Bienvenue dans l'Environnement numérique d'apprentissage (ENA) provincial!" followed by a "Besoin d'aide?" section with instructions. On the right, there are three input fields: "Nom de l'établissement" (pre-filled with "CISSS de Chaudière-Appalaches"), "Nom d'utilisateur", and "Mot de passe". There is a checkbox for "Mémoriser mes infos" and a "Connexion" button. At the bottom, it says "© Service d'authentification fédéré ENA v.2".

** Si c'est votre première connexion, vous devrez remplir les champs nécessaires pour confirmer votre profil. Un courriel contenant un lien pour vous rediriger vers l'ENA vous sera envoyé.*

4. Si c'est votre première connexion, vous devrez inscrire votre adresse courriel. Un message sera envoyé à cette adresse. Il contiendra un lien qui vous ramènera à l'ENA. Ce processus servira à valider votre inscription.
5. Une fois connecté, dans le « Tableau de bord », inscrire le numéro d'identification de l'une des formations dans le moteur de recherche, par exemple « 18545 » et cliquez sur le titre **Vaccination contre la Covid-19 - CISSS Chaudière-Appalaches** :



The screenshot shows a search engine interface. At the top, it says "Moteur de recherche". Below that is a search bar with the text "Rechercher". The search bar contains the number "18545". Below the search bar, there is a list of search results, with the first result being "Vaccination contre la Covid-19 - CISSS Chaudière-Appalaches".

6. Vous arriverez sur la fiche descriptive que nous vous invitons à la lire. Au bas de la page, sélectionnez « Avec l'autorisation de votre employeur » et cliquez sur « Enregistrer les changements » pour compléter votre inscription à la formation.

Rémunération de votre formation

	Durée	Code de paie
Fait durant le temps de travail	45 min.	FoORG
Fait à l'extérieur du temps de travail	45 min.	FOX1

- Pour être rémunéré, vous devez remettre vos attestations à votre gestionnaire;
- Pour accéder à votre attestation, vous devez d'abord avoir terminé la formation au complet (les cases à côté de chaque activité doivent être cochées). Cliquez ensuite sur « **Attestation** » qui se trouve au bas de la formation;
- Si vous voulez votre attestation, cliquez sur « **Télécharger le certificat** » et lorsque le fichier PDF sera ouvert sélectionnez l'imprimante ou la disquette pour créer/enregistrer le fichier.



Attestation
Date de réception: vendredi, 21 décembre 2018, 10:31
[Télécharger le certificat](#)

