

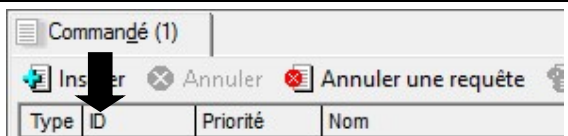



Centre intégré de santé et de services sociaux de Chaudière-Appalaches 	ASSURANCE-QUALITÉ INFORMATIQUE Chapitre 17 : Aide-mémoires, algorithme, logigramme ou PVS Section : Aide-mémoire	AM-SILR-015
		VERSION 02 2023-05-16
Saisie de requête – Usager sous traitement		STATUT APPROUVÉ

Lors de la réception d'une prescription d'examens de laboratoire et qu'il est indiqué que le patient est actuellement en traitement. (Chimiothérapie)



Pour les utilisateurs Softlab

Ajouter le code TRAIT sur la même requête que la FSC																	
1. Dans le menu Saisie des requêtes de Softlab, lors de la création de la nouvelle requête;																	
2. Ajouter à la requête le code test de TRAIT ;																	
3. Ajouter les tests sélectionnés sur la prescription;	<table border="1"> <thead> <tr> <th>Type</th> <th>ID</th> <th>Priorité</th> <th>Nom</th> </tr> </thead> <tbody> <tr> <td>G</td> <td>FSC</td> <td></td> <td>FORMULE SANGUINE CO</td> </tr> <tr> <td>I</td> <td>CREA</td> <td></td> <td>CREATININE</td> </tr> <tr> <td>I</td> <td>AZOTE</td> <td></td> <td>UREE</td> </tr> </tbody> </table>	Type	ID	Priorité	Nom	G	FSC		FORMULE SANGUINE CO	I	CREA		CREATININE	I	AZOTE		UREE
Type	ID	Priorité	Nom														
G	FSC		FORMULE SANGUINE CO														
I	CREA		CREATININE														
I	AZOTE		UREE														
4. Enregistrer la création de la requête en appuyant sur le bouton Sauvegarder de la barre d'outils.																	
IMPORTANT																	
<ul style="list-style-type: none"> Le code TRAIT doit toujours se retrouver sur la même requête que la demande de FSC; Toujours respecter les conditions de saisie pour les examens de laboratoire (ex. : Doit être seul sur la requête). 																	

Rédigé par : Francis Poudrier, TM Isabelle Pelletier	Vérifié par : Stéphanie Savoie, TM Annie Larose	Approuvé par : Andrée-Anne Houde, PhD Biochimiste clinique	Date d'entrée en vigueur : 16 mai 2023	Page 1 sur 2
--	---	--	--	--------------

<p>Centre intégré de santé et de services sociaux de Chaudière-Appalaches</p> <p>Québec</p>	<p>ASSURANCE-QUALITÉ INFORMATIQUE</p> <p>Chapitre 17 : Aide-mémoires, algorithme, logigramme ou PVS</p> <p>Section : Aide-mémoire</p>	<p>AM-SILR-015</p>
		<p>VERSION 02</p> <p>2023-05-16</p>
<p>Saisie de requête – Usager sous traitement</p>		<p>STATUT APPROUVÉ</p>



Pour les utilisateurs MediClinic

Ajouter le code TRAIT sur la même requête que la FSC																																									
1. Dans l'onglet PTI/Plan ou PTI/Prescriptions de MediClinic;	<p>Usager Épisode PTI / Plan Prélèv.</p>																																								
2. Ajouter à la requête l'analyse Usager sous traitement ou TRAIT . Les 2 appellations mènent à la même analyse;	<p>Formulaire: Formulaire de l'unité <input type="checkbox"/> Global</p> <table border="1"> <tr> <td>SGPT</td> <td>TEBG</td> <td>Toxine C. Difficile</td> <td>Uré</td> </tr> <tr> <td>SHBG (TEBG)</td> <td>Tégréto</td> <td>Toxoplasme Iç</td> <td>Urir</td> </tr> <tr> <td>Sinequan</td> <td>Temps de cépha</td> <td>Toxoplasme Iç</td> <td>Urir</td> </tr> <tr> <td>Sirolimus ?</td> <td>Temps de prothr</td> <td>Toxoplasme ir</td> <td>Uric</td> </tr> </table> <p>Ou</p> <p>Formulaire: Formulaire de l'unité <input type="checkbox"/> Global</p> <table border="1"> <tr> <td>SGPT</td> <td>TEBG</td> <td>Toxine C. Difficile</td> <td>Uré</td> </tr> <tr> <td>SHBG (TEBG)</td> <td>Tégréto</td> <td>Toxoplasme Iç</td> <td>Uri</td> </tr> <tr> <td>Sinequan</td> <td>Temps de cépha</td> <td>Toxoplasme Iç</td> <td>Uri</td> </tr> <tr> <td>Sirolimus ?</td> <td>Temps de prothr</td> <td>Toxoplasme ir</td> <td>Uri</td> </tr> <tr> <td>Sm</td> <td>Temps de Quick</td> <td>Toxoplasme p</td> <td>Us</td> </tr> <tr> <td>Smith</td> <td>Temps de Thror</td> <td>Toxoplasme te</td> <td>U1</td> </tr> </table>	SGPT	TEBG	Toxine C. Difficile	Uré	SHBG (TEBG)	Tégréto	Toxoplasme Iç	Urir	Sinequan	Temps de cépha	Toxoplasme Iç	Urir	Sirolimus ?	Temps de prothr	Toxoplasme ir	Uric	SGPT	TEBG	Toxine C. Difficile	Uré	SHBG (TEBG)	Tégréto	Toxoplasme Iç	Uri	Sinequan	Temps de cépha	Toxoplasme Iç	Uri	Sirolimus ?	Temps de prothr	Toxoplasme ir	Uri	Sm	Temps de Quick	Toxoplasme p	Us	Smith	Temps de Thror	Toxoplasme te	U1
SGPT	TEBG	Toxine C. Difficile	Uré																																						
SHBG (TEBG)	Tégréto	Toxoplasme Iç	Urir																																						
Sinequan	Temps de cépha	Toxoplasme Iç	Urir																																						
Sirolimus ?	Temps de prothr	Toxoplasme ir	Uric																																						
SGPT	TEBG	Toxine C. Difficile	Uré																																						
SHBG (TEBG)	Tégréto	Toxoplasme Iç	Uri																																						
Sinequan	Temps de cépha	Toxoplasme Iç	Uri																																						
Sirolimus ?	Temps de prothr	Toxoplasme ir	Uri																																						
Sm	Temps de Quick	Toxoplasme p	Us																																						
Smith	Temps de Thror	Toxoplasme te	U1																																						
3. Ajouter les autres analyses de la prescription;																																									
4. Enregistrer la création de la requête en appuyant sur le bouton Sauvegarder les modifications de la barre d'outils.																																									
IMPORTANT																																									
<ul style="list-style-type: none"> Le code TRAIT doit toujours se retrouver sur la même requête que la demande de FSC; Toujours respecter les conditions de saisie pour les examens de laboratoire (ex. : Doit être seul sur la requête). 																																									

Rédigé par : Francis Poudrier, TM Isabelle Pelletier	Vérifié par : Stéphanie Savoie, TM Annie Larose	Approuvé par : Andrée-Anne Houde, PhD Biochimiste clinique	Date d'entrée en vigueur : 16 mai 2023	Page 2 sur 2
---	--	---	---	--------------