

A close-up photograph of two young girls with brown hair and bangs, looking at each other in profile. The girl on the left is in sharp focus, while the girl on the right is slightly blurred. The background is dark and out of focus.

# Les enfants : toujours une priorité?

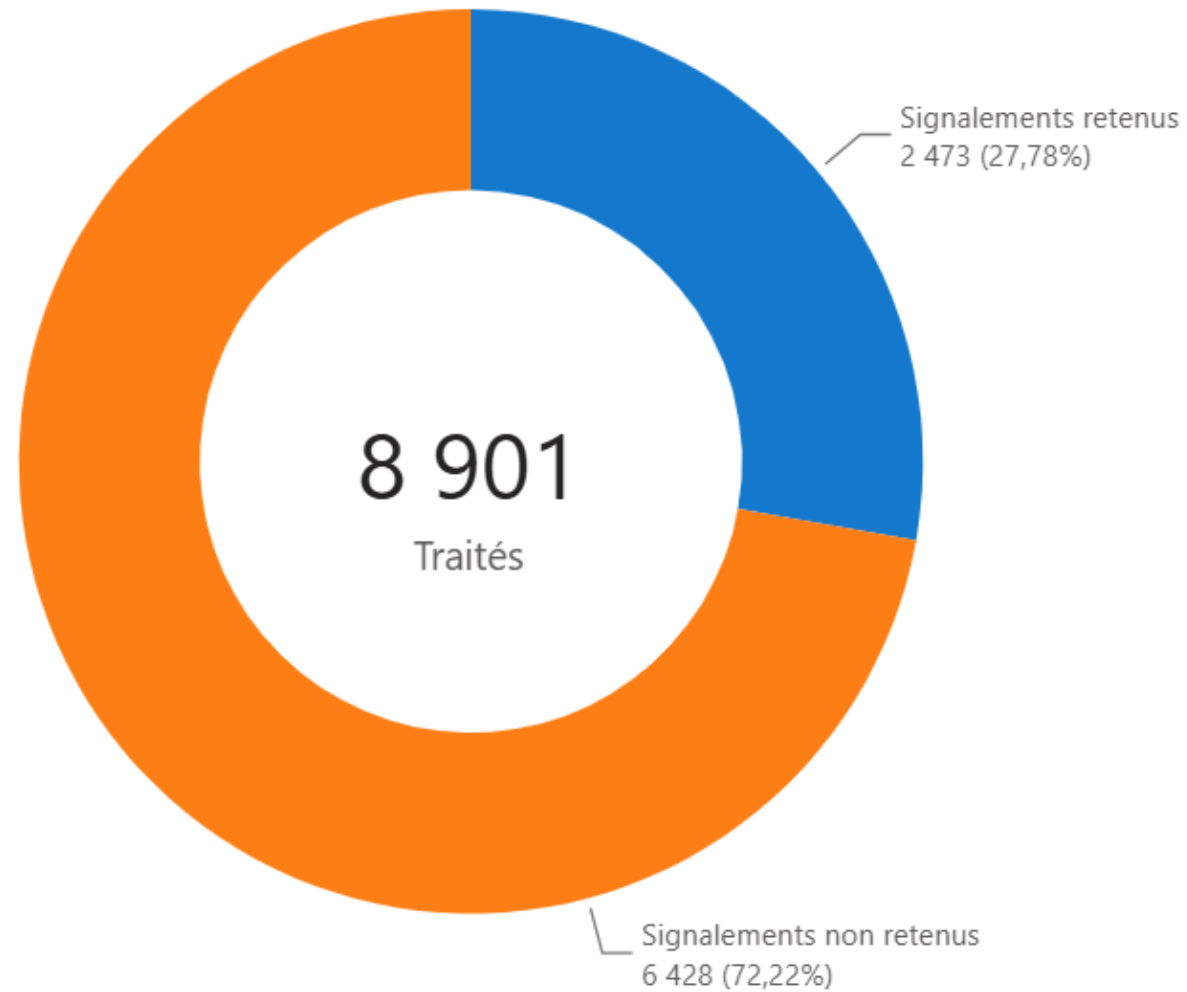
**2026**

Bilan des directrices et directeurs  
de la protection de la jeunesse /  
directrices et directeurs provinciaux

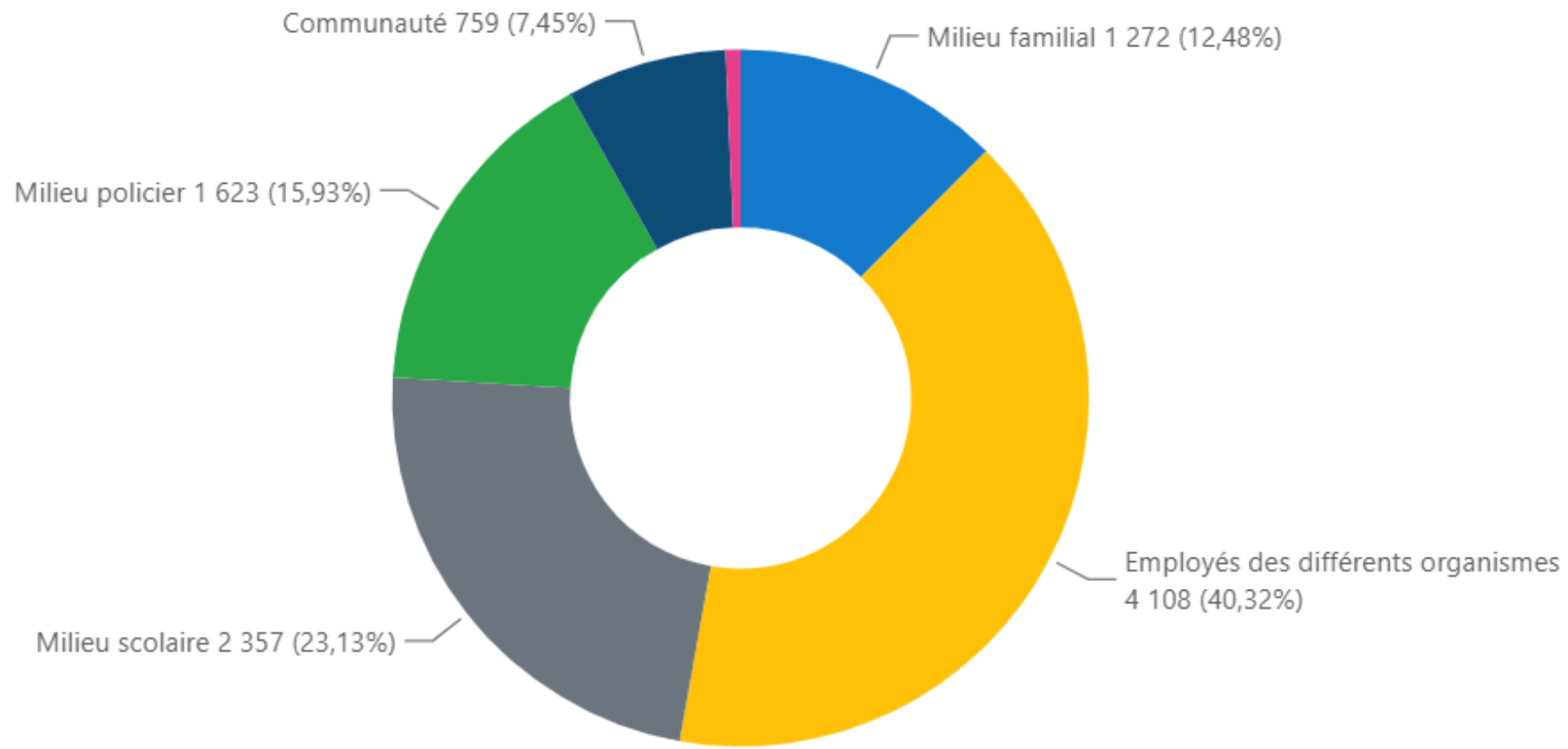


**Données de  
Chaudière-Appalaches  
2025-2026**

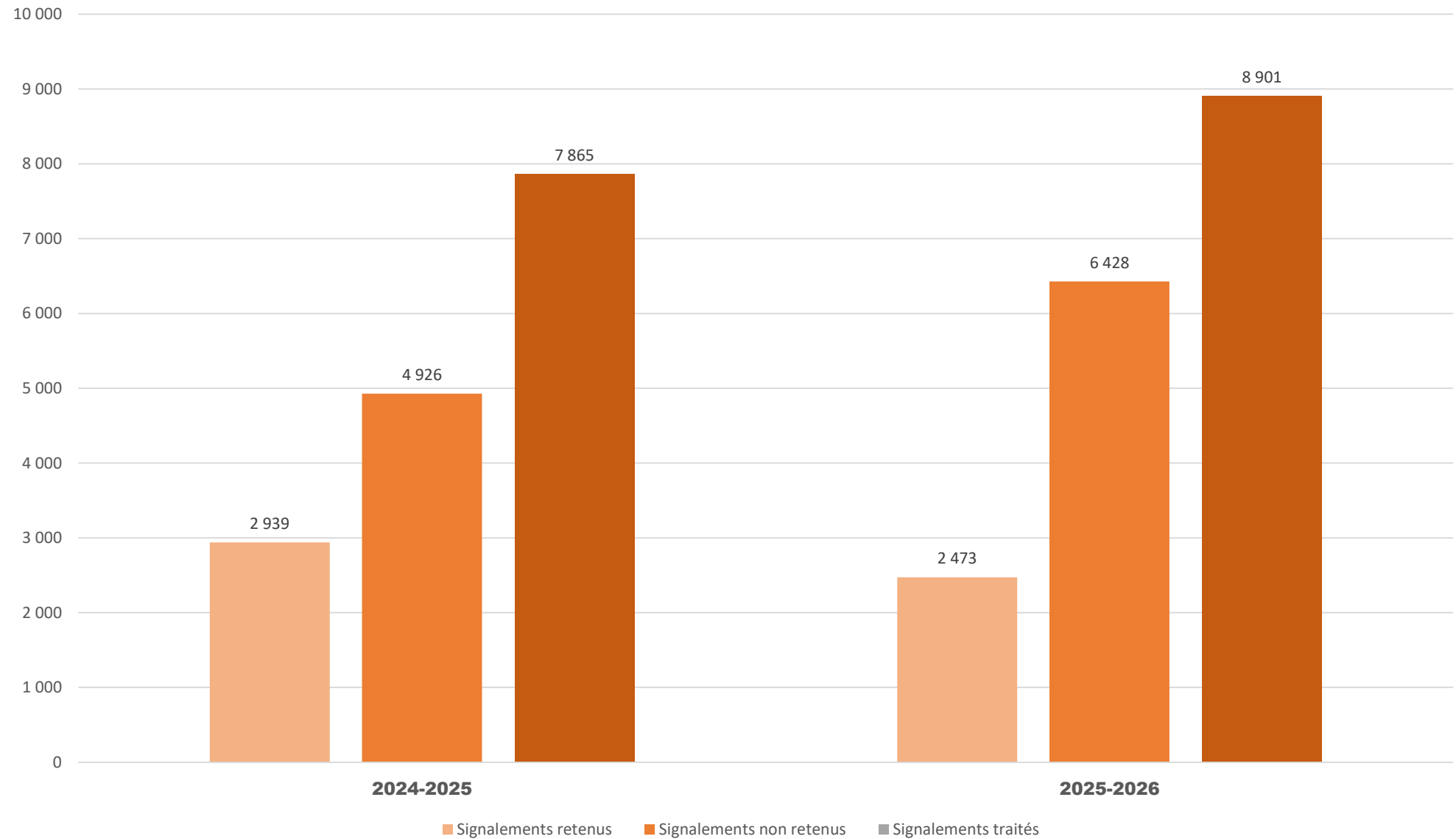
# Signalements traités et retenus durant l'année



# Provenance des signalements traités durant l'année




# Comparatif des signalements traités

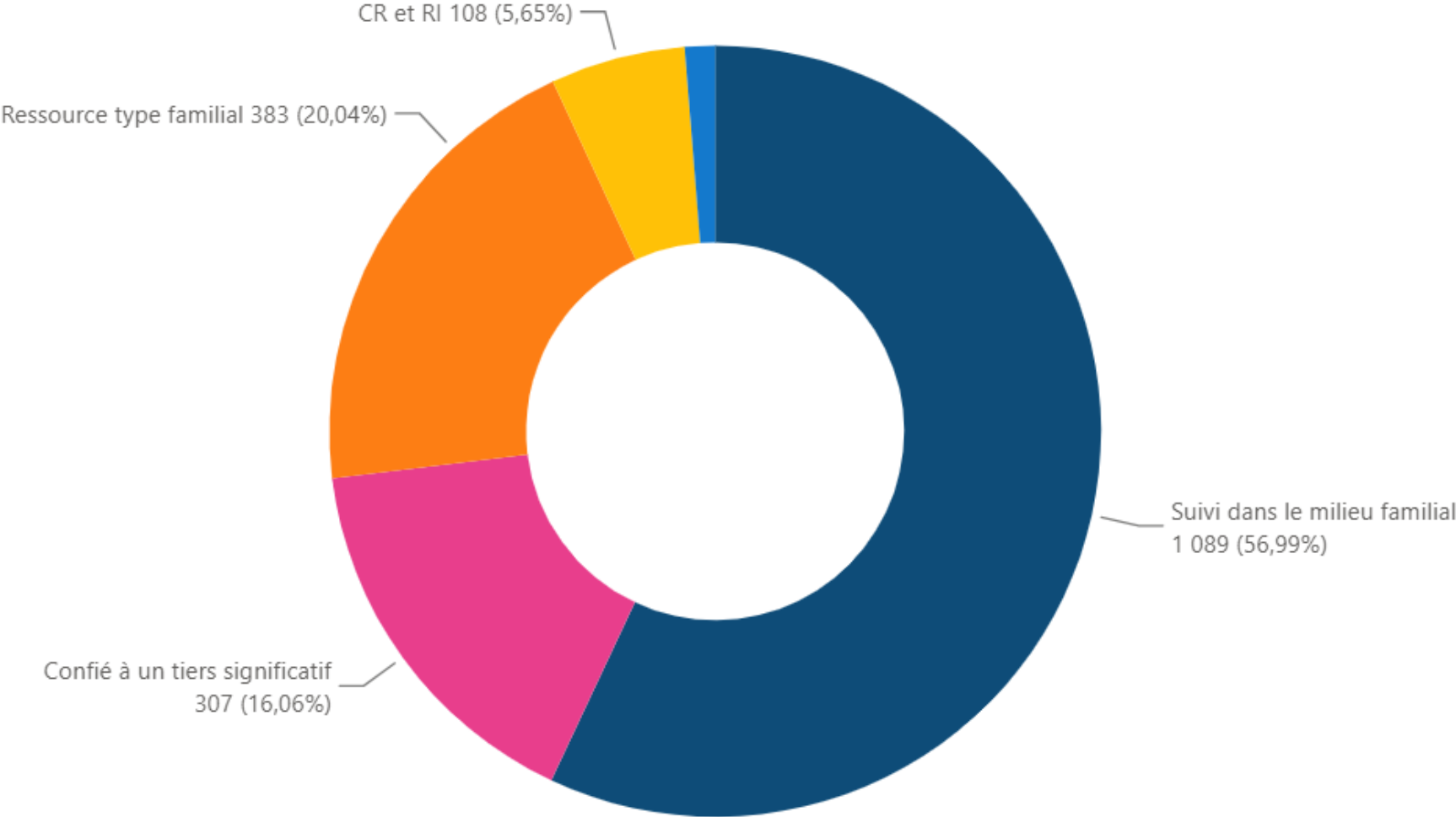


## Motifs des signalements les plus retenus

- Abus physique : 24,67 %
- Exposition à la violence conjugale : 16,09 %



# Milieu de vie des enfants dont la situation est prise en charge par le DPJ au 31 mars 2026



# Signalements retenus par MRC et par problématique

		PROBLÉMATIQUES																				Total par MRC	
		Abandon		Abus physique		Abus sexuel		Exposition à la violence conjugale		Mauvais traitement psychologique		Négligence		Risque sérieux d'abus physique		Risque sérieux d'abus sexuel		Risque sérieux de négligence		Trouble de comportement			
		2025 2026	2024 2025	2025 2026	2024 2025	2025 2026	2024 2025	2025 2026	2024 2025	2025 2026	2024 2025	2025 2026	2024 2025	2025 2026	2024 2025	2025 2026	2024 2025	2025 2026	2024 2025	2025 2026	2024 2025		
MRC	Beauce-Sartigan	0	0	84	94	31	24	55	65	19	47	30	56	41	40	16	16	32	35	16	23	324	400
	Bellechasse	0	0	47	62	23	22	48	39	12	13	35	21	23	32	7	10	20	37	13	5	228	241
	Des Etchemins	0	0	20	25	18	8	27	14	5	9	20	18	7	13	8	1	11	18	7	2	123	108
	Desjardins	0	1	79	108	19	37	36	42	20	19	33	20	47	40	7	17	16	29	24	19	281	332
	La Nouvelle-Beauce	0	0	35	50	22	21	30	38	10	15	15	33	41	19	14	10	17	38	11	6	195	230
	Les Appalaches	0	0	85	99	23	28	47	51	12	39	29	59	39	37	21	20	31	33	11	6	298	372
	Les Chutes-de-la Chaudière	0	1	123	131	30	34	75	67	33	22	42	45	65	61	23	25	29	65	12	24	432	475
	L'Islet	0	0	5	11	11	6	5	20	8	8	9	9	5	6	1	13	10	13	2	3	56	89
	Lotbinière	0	0	52	67	15	16	31	39	34	29	34	50	14	30	14	11	17	34	14	16	225	292
	Montmagny	0	0	20	26	10	11	25	20	8	7	12	34	5	11	3	10	25	32	11	6	119	157
	Robert-Cliche	0	0	33	37	9	12	11	21	3	18	20	12	23	21	3	4	11	6	5	4	118	135
	Hors région	0	0	33	18	23	11	9	15	3	9	7	14	11	6	6	18	6	12	2	3	100	106

		PROBLÉMATIQUES										Total par problématiques	
		Abandon	Abus physique	Abus sexuel	Exposition à la violence conjugale	Mauvais traitement psychologique	Négligence	Risque sérieux d'abus physique	Risque sérieux d'abus sexuel	Risque sérieux de négligence	Trouble de comportement		
TOTAL 2025-2026		0	616	234	399	167	286	321	123	225	128	2499	
TOTAL 2024-2025		2	728	230	431	235	371	316	155	352	117	2937	
% 2025-2026		0,00%	24,65%	9,36%	15,97%	6,68%	11,44%	12,85%	4,92%	9,00%	5,12%	100%	
% 2024-2025		0,07%	24,79%	7,83%	14,67%	8,00%	12,63%	10,76%	5,28%	11,99%	3,98%	100%	

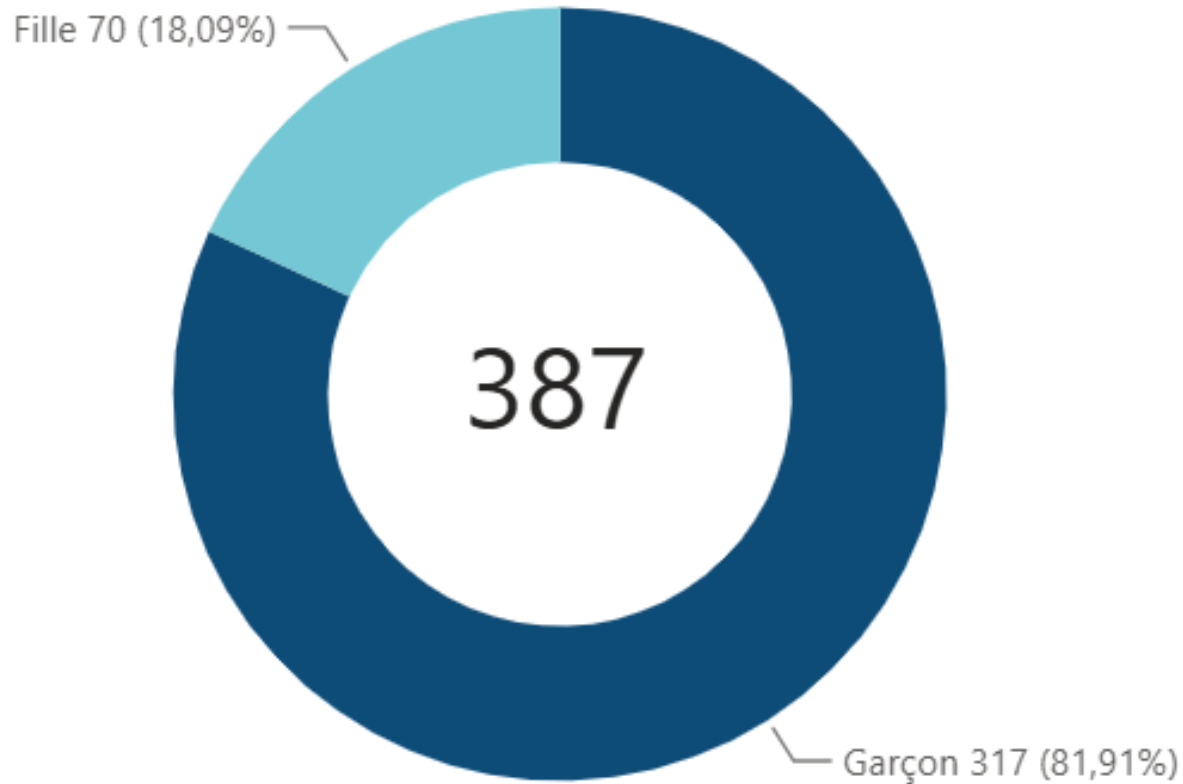
\* Nouvel alinéa 38 c.1) Exposition à la violence conjugale, a débuté en 2023-2024



**Enfants dont la situation  
a été prise en charge par  
le DPJ**

- Négligence : 29,3 %
- Risque sérieux de négligence : 17,3 %
- Mauvais traitements psychologiques : 13,6 %

# Nombre d'adolescents contrevenants qui ont reçu des services



## Délits ayant menés à une peine spécifique ou à une sanction extrajudiciaire

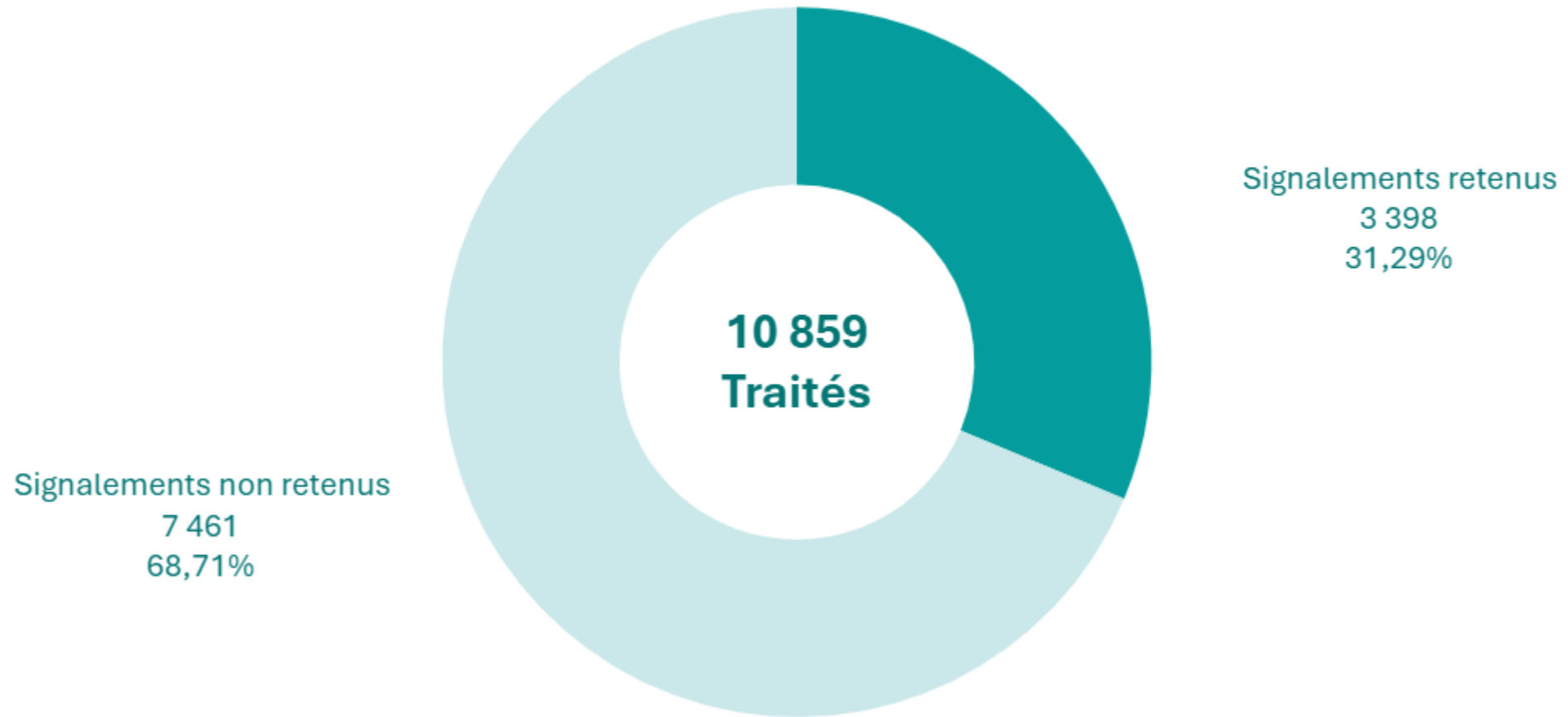
- Proférer des menaces personnes/biens/animaux : 13,56 %
- Voies de fait (niveau 1) : 12,23 %
- Vol d'une valeur de 5 000 \$ ou moins : 7,98 %

Les données sur les placements LSJPA n'étant pas incluses dans la BDC PIJ, les usagers ayant reçu seulement ces services ne sont pas inclus dans les résultats contrairement aux publications des années antérieures.

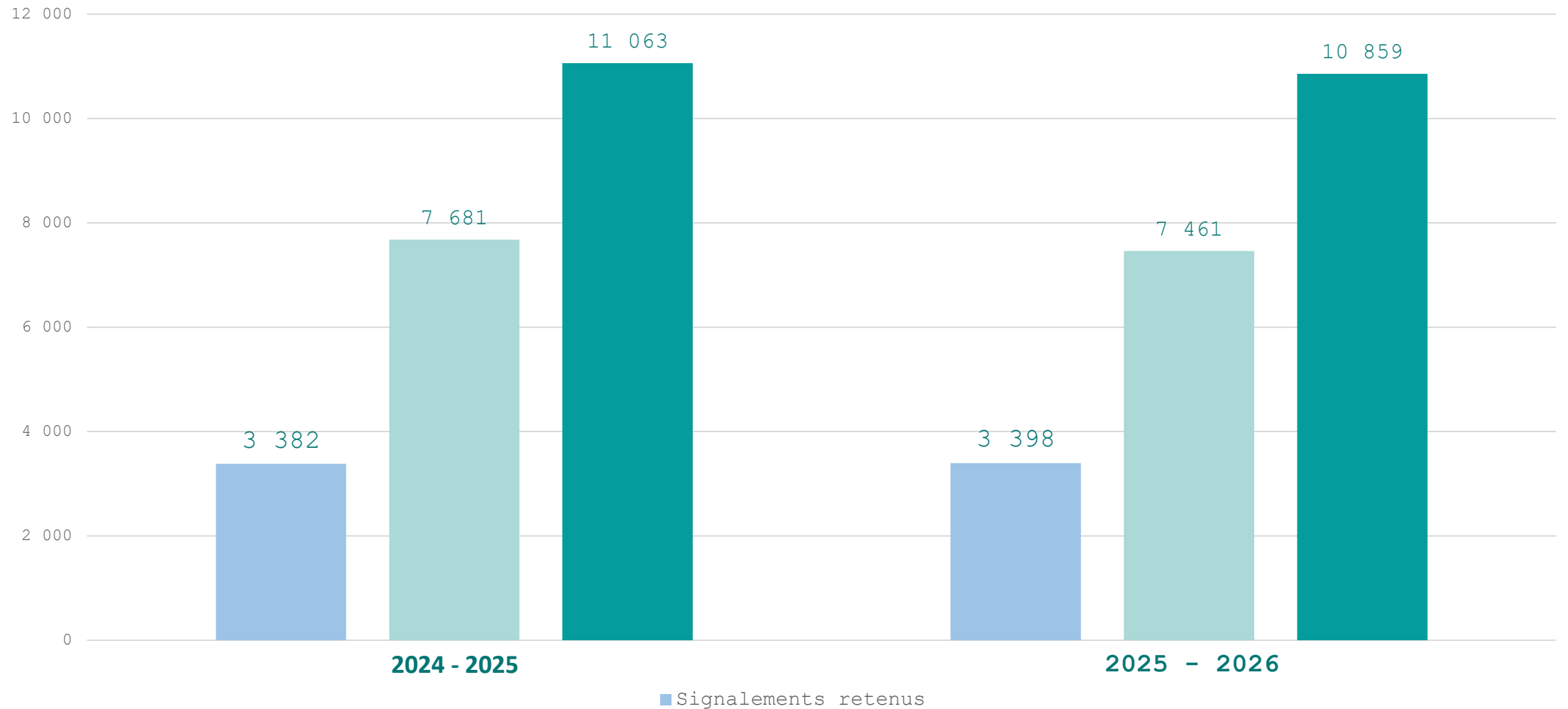


**Données de  
Capitale-Nationale  
2025-2026**

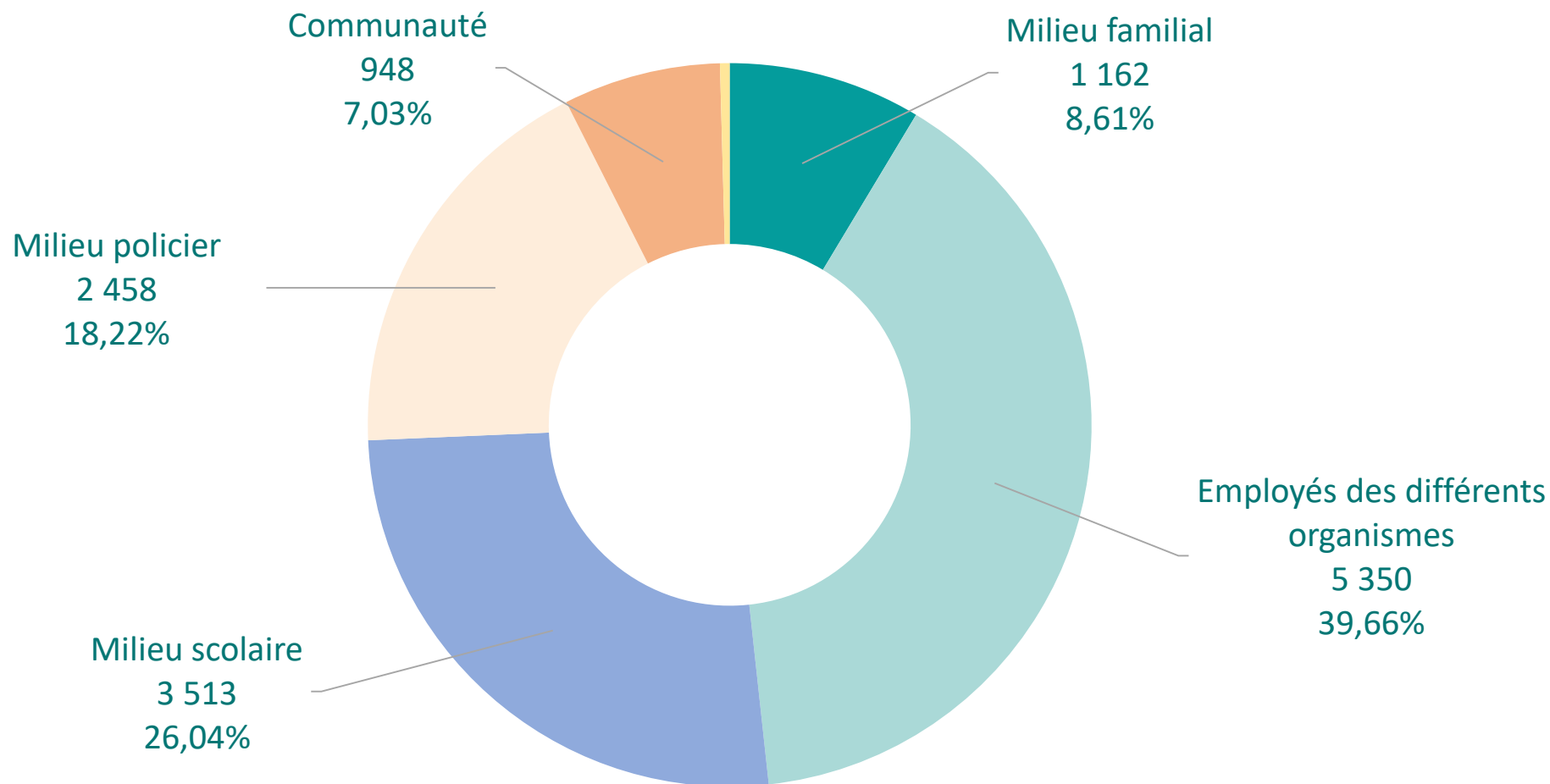
# Signalements traités



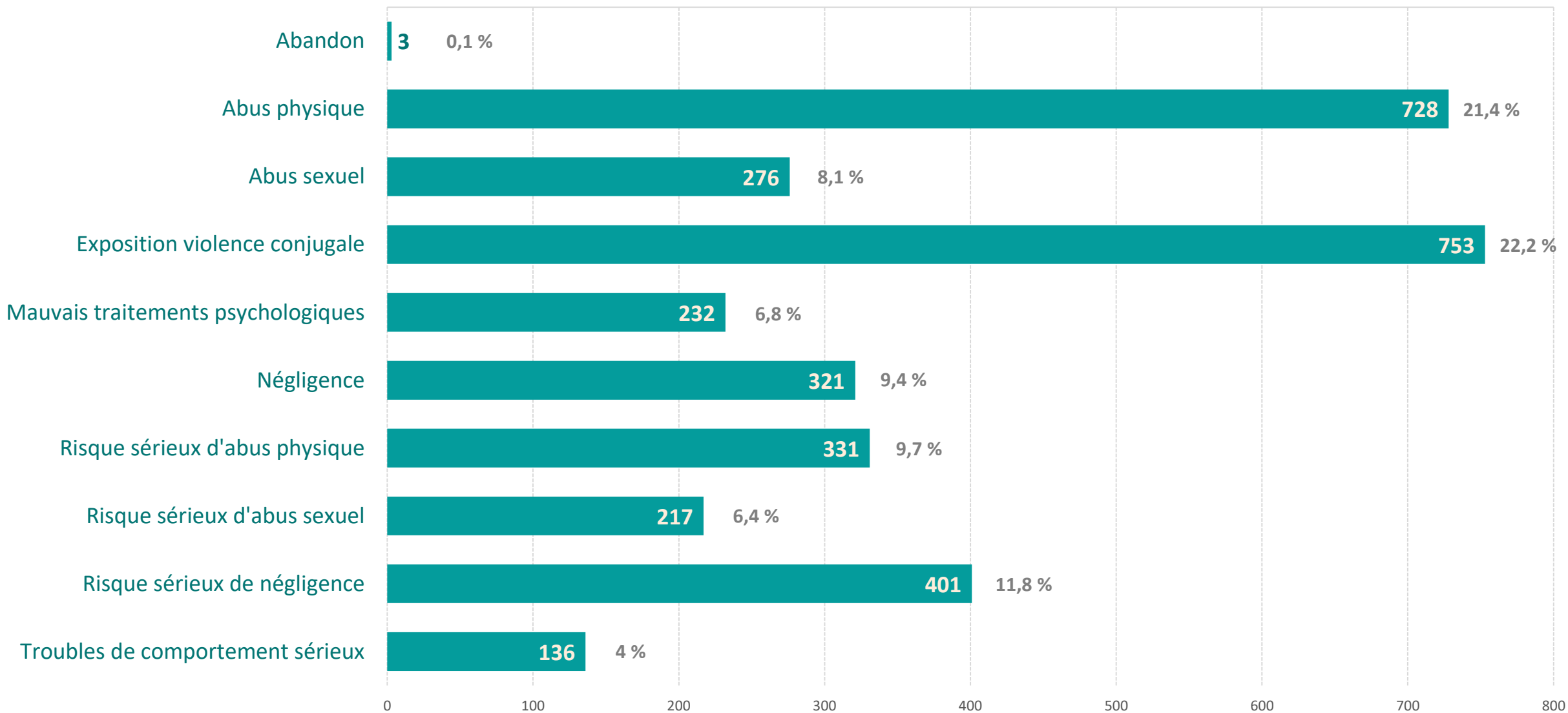
# Comparatif des signalements traités



# Provenance des signalements traités



# Signalements retenus par problématique

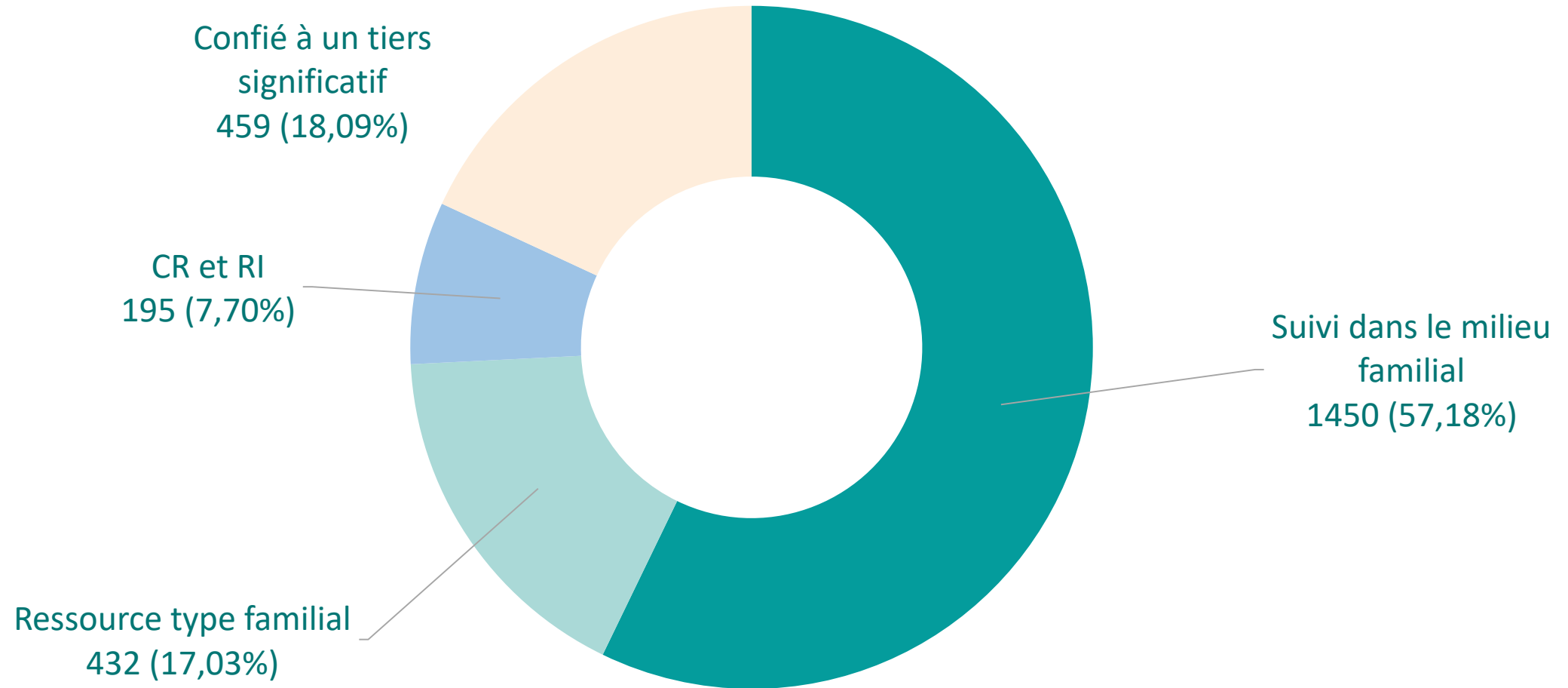


Nombre d'enfants dont la situation est prise en charge par le DPJ de la Capitale-Nationale

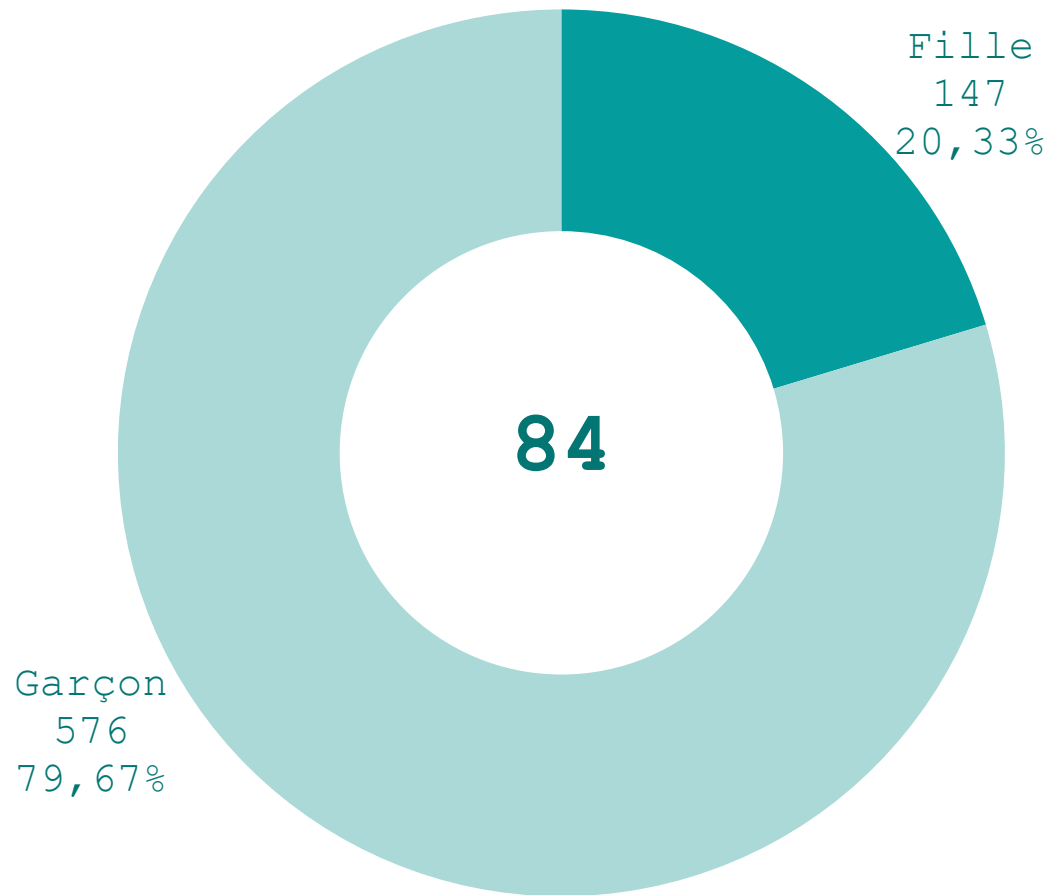
3296



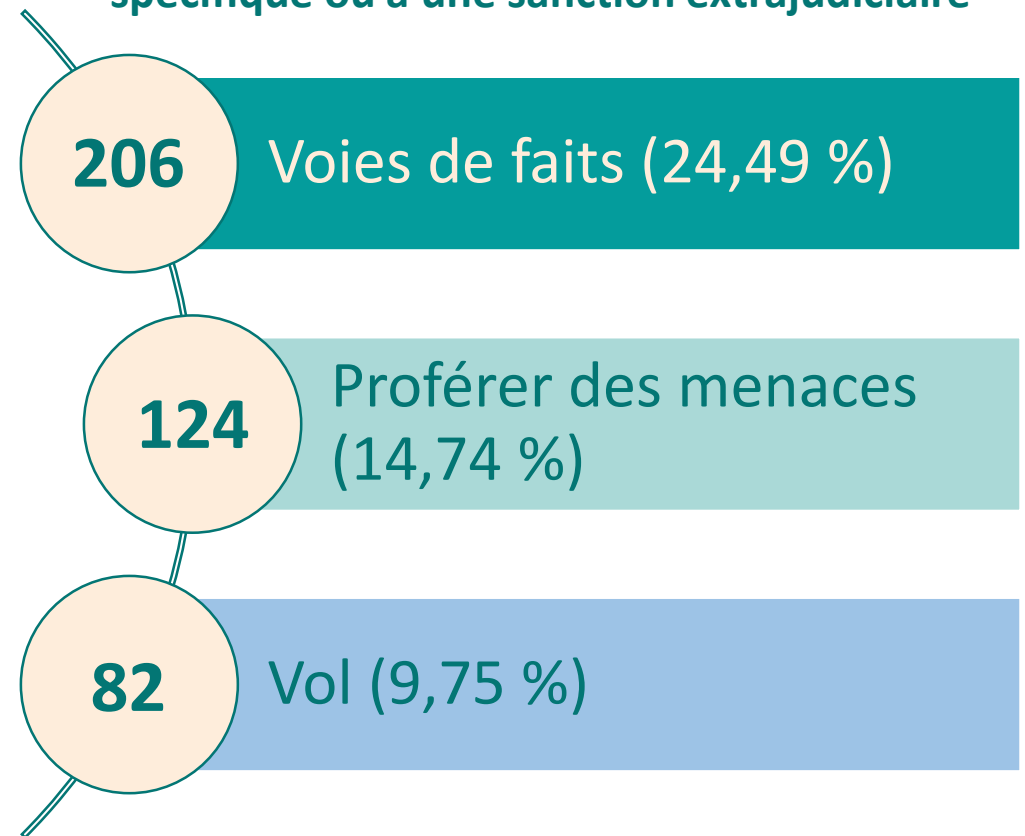
# Milieu de vie des enfants dont la situation est prise en charge par le DPJ au 31 mars 2026



# Nombre d'adolescents contrevenants ayant reçu des services



## Principaux délits ayant menés à une peine spécifique ou à une sanction extrajudiciaire



# Signalements retenus par sous-régions à la Capitale-Nationale

	Abandon		Abus physiques		Abus sexuel		Exposition à la violence conjugale		Mauvais traitements psychologiques		Négligence		Risques sérieux d'abus physiques		Risque sérieux d'abus sexuel		Risque sérieux de négligence		Trouble de comportement		Total	
	2024 2025	2025 2026	2024 2025	2025 2026	2024 2025	2025 2026	2024 2025	2025 2026	2024 2025	2025 2026	2024 2025	2025 2026	2024 2025	2025 2026	2024 2025	2025 2026	2024 2025	2025 2026	2024 2025	2025 2026	2024 2025	2025 2026
CHARLEVOIX			22	43	3	20	20	27	4	4	22	11	9	9	8	14	16	22	5	5	109	155
EXTERIEURE/INCONNUE			26	16	13	9	17	16	6	4	10	20	5	2	5	4	15	9	2	5	99	85
PORTNEUF		1	47	55	18	26	89	76	31	30	52	37	20	15	17	18	44	28	12	14	330	300
QUÉBEC-NORD	3	2	315	372	172	125	332	341	109	106	133	149	107	170	121	98	262	209	82	76	1636	1648
QUÉBEC-SUD	2		227	242	82	96	305	294	77	87	130	104	106	135	72	83	164	133	41	36	1206	1210
																					<b>3380</b>	<b>3398</b>

	Abandon	Abus physiques	Abus sexuel	Exposition à la violence conjugale	Mauvais traitements psychologiques	Négligence	Risques sérieux d'abus physiques	Risque sérieux d'abus sexuel	Risque sérieux de négligence	Trouble de comportement	
TOTAL 2025-2026	3	728	276	754	231	321	331	217	401	136	3398
TOTAL 2024-2025	5	637	288	763	227	347	247	223	501	142	3380
% 2025-2026	0,1%	21,4%	8,1%	22,2%	6,8%	9,4%	9,7%	6,4%	11,8%	4,0%	100,0%
% 2024-2025	0,1%	18,8%	8,5%	22,6%	6,7%	10,3%	7,3%	6,6%	14,8%	4,2%	100,0%

**Merci!**