

ID NOW™ COVID-19

GUIDE DE RÉFÉRENCE RAPIDE

Une formation est requise avant de pouvoir utiliser ce test. Pour plus de détails veuillez consulter le manuel de l'utilisateur ou le document de formation qui vous a été remis.

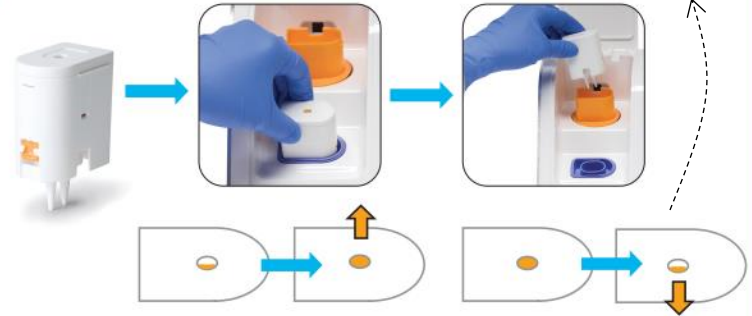
Suivre étape par étape les instructions affichées sur l'écran de l'appareil.

Appuyer fermement à 2 mains sur la cartouche pour bien faire descendre l'indicateur orange (un clic se fait habituellement entendre).

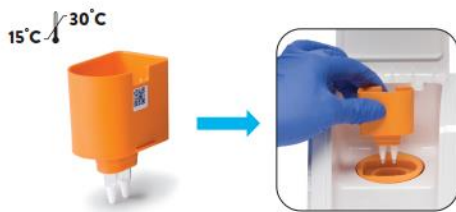
1



5



2



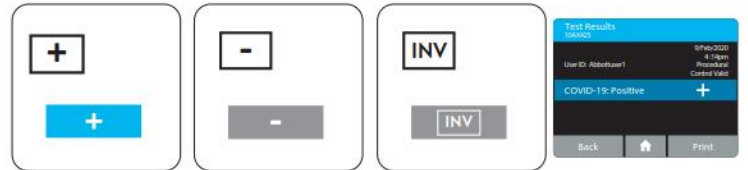
6



3



7



Ne pas ouvrir le récepteur d'échantillon avant que le préchauffage de 3 minutes ne soit terminé.

4



8



Disposer de l'échantillon et du matériel de façon sécuritaire selon les instructions en vigueur.